



**УПРАВЛЕНИЕ ОБРАЗОВАНИЯ  
Администрации города Когалыма**

**ПРИКАЗ**

от 17.01.2025

№ 11-Пр-28

Об итогах проверки выполнения  
муниципального задания подведомственными  
образовательными организациями  
города Когалыма за 2024 год

В соответствии с постановлением Администрации города Когалыма от 29.12.2015 №3832 «Об утверждении Порядка формирования муниципального задания на оказание муниципальных услуг (выполнение работ) в отношении муниципальных учреждений города Когалыма и финансового обеспечения выполнения муниципального задания», на основании приказа Управления образования от 27.12.2023 №1242 «Об утверждении муниципальных заданий подведомственным муниципальным образовательным организациям и Муниципальному автономному учреждению «Информационно-ресурсный центр города Когалыма» на 2024 год и плановый период 2025 и 2026 годов» (с изменениями от 28.03.2024, от 24.09.2024, от 10.10.2024) была проведена проверка выполнения муниципальных заданий подведомственными организациями и учреждением за 2024 год, по результатам которой составлена аналитическая справка (прилагается). На основании аналитической справки

**ПРИКАЗЫВАЮ:**

1. Считать муниципальные задания МАОУ СОШ №1, МАОУ «Средняя школа № 3», МАОУ «Средняя школа № 5», МАОУ «Средняя школа №6», МАОУ СОШ № 7, МАОУ «Средняя школа № 8», МАОУ СОШ №10 на оказание муниципальных услуг за 2024 год выполненными в полном объеме.

2. Считать муниципальные задания МАДОУ «Цветик-семицветик», МАДОУ «Березка», МАДОУ «Золушка», МАДОУ «Сказка», МАДОУ «Колокольчик», МАДОУ «Буратино» на оказание муниципальных услуг за 2024 год выполненными в полном объеме.

3. Руководителям подведомственных муниципальных образовательных организаций:

3.1. проанализировать результаты выполнения муниципального задания за 2024 год, по показателям, характеризующим объем и качество оказываемых услуг;

3.2. разработать план мероприятий по решению выявленных проблем по результатам мониторинга выполнения муниципального задания за 2024 год (невыполнение показателей, характеризующих объем и качество оказываемых муниципальных услуг) (далее – План);

3.3. предоставить План заместителю начальника Управления образования Т.В.Зайцевой в срок до 10.02.2025.

4. Заместителю начальника отдела общего образования Управления образования Л.В.Фатеевой:

4.1. довести до сведения руководителей муниципальных образовательных организаций данный приказ до 22.01.2025;

4.2. разместить настоящий приказ с приложением на официальном сайте Администрации города Когалыма ([www.admkogalum.ru](http://www.admkogalum.ru)) и на сайте Управления образования ([www.uoadmkogalum.ru](http://www.uoadmkogalum.ru)) в срок до 22.01.2025.

5. Контроль за выполнением данного приказа оставляю за собой.

Начальник управления



**ДОКУМЕНТ ПОДПИСАН  
ЭЛЕКТРОННОЙ ПОДПИСЬЮ**

Сертификат

00E7DFDDA7BD74A8A122670286080332CD

Владелец Лаврентьева Александра Николаевна

Действителен с 14.01.2025 по 09.04.2026

А.Н. Лаврентьева

Исполнители:

Шарапова О.В., начальник отдела общего образования

8(34667)63-607

[sharapovaOV@admkgalym.ru](mailto:sharapovaOV@admkgalym.ru)

Фатеева Л.В.

заместитель начальника

отдела общего образования

8(34667)93559

[fateevaLV@admkgalym.ru](mailto:fateevaLV@admkgalym.ru)

Аналитическая справка  
о выполнении муниципальных заданий образовательными организациями города Когалыма  
за 2024 год

1. Оказываемые муниципальные услуги в общеобразовательных организациях

1.1. Показатели, характеризующие объем (в натуральных показателях) муниципальных услуг

Наименование показателя, характеризующего содержание и условие муниципальной услуги	Значения показателей объема муниципальной услуги													
	МАОУ СОШ №1		МАОУ «Средняя школа №3»		МАОУ «Средняя школа №5»		МАОУ «Средняя школа №6»		МАОУ СОШ №7		МАОУ «Средняя школа №8»		МАОУ СОШ №10	
	План по МЗ	исполнено	План по МЗ	исполнено	План по МЗ	исполнено	План по МЗ	исполнено	План по МЗ	исполнено	План по МЗ	исполнено	План по МЗ	исполнено
<b>I. Реализация основных общеобразовательных программ начального общего образования</b>														
Очная форма обучения	396	403	382	389	405	403	521	521	555	562	469	469	324	324
Учащиеся, проходящие обучение на дому (очная форма)	4	5	12	12	9	9	4	6	7	7	10	14	6	6
Адаптированная образовательная программа (обучающиеся с ограниченными возможностями здоровья) (очная форма)	17	12	23	13	22	22	12	12	23	15	43	42	9	10
Очно-заочная форма обучения	-	-	-	-	-	-	-	-	-	-	-	-	-	-
Заочная форма обучения	-	-	-	-	-	-	-	-	-	-	-	-	-	-
Образовательная программа, обеспечивающая углубленное изучение отдельных учебных предметов, предметных областей (профильное обучение)	-	-	-	-	-	-	-	-	-	-	168	167	-	-

<b>II. Реализация основных общеобразовательных программ основного общего образования</b>														
Очная форма обучения	426	431	539	538	549	542	618	615	806	796	370	367	408	414
Учащиеся, проходящие обучение на дому (очная форма)	5	6	5	5	7	10	5	7	4	4	10	6	5	5
Адаптированная образовательная программа (обучающиеся с ограниченными возможностями здоровья) (очная форма)	22	23	25	19	18	18	33	38	34	33	33	37	15	18
Образовательная программа, обеспечивающая углубленное изучение отдельных учебных предметов, предметных областей (профильное обучение) (очная форма)	-	-	-	-	-	-	-	-	-	-	230	229	-	-
Очно-заочная форма обучения	0	0	0	0	0	0	0	0	0	0	0	0	4	2
Заочная форма обучения	1	4	0	3	0	0	0	2	0	9	2	2	0	0
<b>III. Реализация основных общеобразовательных программ среднего общего образования</b>														
Очная форма обучения	76	79	133	128	88	84	131	123	173	170	0	0	83	83
Учащиеся, проходящие обучение на дому (очная форма)	0	0	0	0	0	2	1	1	0	2	0	0	0	1
Адаптированная образовательная программа (обучающиеся с ограниченными возможностями здоровья) (очная форма)	0	0	0	0	0	0	2	2	0	0	0	0	0	0
Образовательная программа, обеспечивающая углубленное изучение отдельных учебных предметов, предметных областей (профильное обучение) (очная форма)	-	-	-	-	-	-	-	-	-	-	132	124	-	-
Очно-заочная форма обучения	0	0	0	0	0	0	0	0	0	0	0	0	2	3
Заочная форма обучения	0	2	0	0	0	0	0	0	4	9	0	0	0	0
<b>Итого по школе</b>	<b>947</b>	<b>965</b>	<b>1119</b>	<b>1107</b>	<b>1098</b>	<b>1090</b>	<b>1327</b>	<b>1327</b>	<b>1606</b>	<b>1607</b>	<b>1467</b>	<b>1457</b>	<b>856</b>	<b>866</b>
<b>Выполнение МЗ по муниципальным услугам «Реализация основных общеобразовательных программ начального, основного и среднего образования» за 2024 год</b>		<b>101,9</b>		<b>98,9</b>		<b>99,3</b>		<b>100</b>		<b>100,1</b>		<b>99,3</b>		<b>101,2</b>

#### IV. Реализация дополнительных общеразвивающих программ

Количество человеко-часов (техническая направленность)	-	-	-	-	8058	8058	-	-	-	-	-	-	-	-
Количество человеко-часов (естественно-научная направленность)	-	-	-	-	3876	3876	-	-	-	-	-	-	-	-
Количество человеко-часов (не указана направленность)	7830	7830	10018	10018	7398	7398	7830	7830	7830	7830	7830	7830	7839	7839
Количество человеко-часов (физкультурно-спортивная направленность)	-	-	906	906	2039	2039	-	-	906	906	226	226	1416	1416
Количество человеко-часов (художественная направленность)	226	226	509	509	-	-	-	-	-	-	-	-	-	-
<b>Выполнение МЗ по муниципальной услуге «Реализация дополнительных общеразвивающих программ» за 2024 год</b>		<b>100</b>		<b>100</b>		<b>100</b>		<b>100</b>		<b>100</b>		<b>100</b>		<b>100</b>

#### V. Предоставление питания

Количество учащихся очной формы обучения, обеспеченных питанием в учебное время по месту нахождения образовательной организации (льготной категории)	352	<b>386</b>	335	<b>383</b>	298	<b>318</b>	384	<b>421</b>	511	<b>508</b>	479	<b>489</b>	272	<b>282</b>
Количество учащихся очной формы обучения, обеспеченных питанием в учебное время по месту нахождения образовательной организации (без льгот)	368	<b>402</b>	439	<b>418</b>	507	<b>521</b>	633	<b>568</b>	615	<b>638</b>	742	<b>925</b>	345	<b>346</b>
<b>Выполнение МЗ по муниципальной услуге «Предоставление питания» за 2024 год</b>		<b>109,4</b>		<b>103,5</b>		<b>104,2</b>		<b>97,2</b>		<b>101,8</b>		<b>115,8</b>		<b>101,8</b>

#### VI. Организация отдыха детей и молодежи

Количество детей, посещающих оздоровительный лагерь с дневным пребыванием на территории образовательной организации (Человеко-день)	4250	<b>3766</b>	6250	6250	2542	<b>2586</b>	1750	1750	6750	6750	4250	<b>4028</b>	4250	<b>3755</b>
<b>Выполнение МЗ по муниципальной услуге «Организация отдыха детей и молодежи» за 2024 год</b>		<b>88,6</b>		<b>100</b>		<b>101,7</b>		<b>100</b>		<b>100</b>		<b>94,8</b>		<b>88,4</b>


Выполнение МЗ по показателям, характеризующим объем за 2024 год (не менее 95%)		100		100,6		101,3		99,3		100,5		102,5		97,9
--	--	-----	--	-------	--	-------	--	------	--	-------	--	-------	--	------


«-» показатель не предусмотрен муниципальным заданием

1.2. Показатели, характеризующие качество оказываемой муниципальной услуги

Наименование показателя	Единица измерения	Значение показателя по МЗ	Фактическое выполнение МЗ по показателям						
			МАОУ СОШ №1	МАОУ «Средняя школа №3»	МАОУ «Средняя школа №5»	МАОУ «Средняя школа №6»	МАОУ СОШ №7	МАОУ «Средняя школа 8»	МАОУ СОШ №10
Реализация основных общеобразовательных программ начального общего образования									
Доля учащихся начальной школы, освоивших в полном объеме образовательную программу в соответствии с требованиями ФГОС НОО	%	100	99,3	100	100	100	100	100	99
Доля родителей (законных представителей), удовлетворенных качеством предоставления услуги	%	рассчитано индивидуально	93,8	101,5	96,9	89,3	94,9	107,1	102,2
Доля учащихся, начальной школы, освоивших в полном объеме образовательную программу основного общего образования, обеспечивающую углубленное изучение отдельных учебных предметов, предметных областей (профильное обучение)	%	100	Услуга не предоставляется					100	Услуга не предоставляется
Реализация основных общеобразовательных программ основного общего образования									
Доля учащихся, основной школы, освоивших в полном объеме образовательную программу, обеспечивающую углубленное изучение отдельных учебных предметов, предметных областей (профильное обучение)	%	100	Услуга не предоставляется					100	Услуга не предоставляется
Доля учащихся, основной школы, освоивших в полном объеме образовательную программу основного общего образования	%	100	93,7	100	98	99,8	99,8	98	98
Доля выпускников, получивших аттестат об основном общем образовании в общем количестве выпускников основной школы	%	100	91	96,7	91,3	98,5	93,3	99	93,8
Доля учащихся, основной школы, освоивших в полном объеме образовательную программу основного общего образования по заочной форме и очно-заочной	%	100	100	100	нет учащихся	100	88,9	50	50
Доля родителей (законных представителей), удовлетворенных качеством предоставления услуги	%	рассчитано индивидуально	93,8	101,5	96,9	89,3	94,9	107,1	102,2

Реализация основных общеобразовательных программ среднего общего образования									
Доля учащихся, успешно освоивших основные общеобразовательные программы среднего общего образования очной формы обучения	%	100	95	100	99	100	96	-	97,6
Доля учащихся, успешно освоивших основные общеобразовательные программы среднего общего образования по заочной форме и очно-заочной	%	100	100	нет учащихся	нет учащихся	нет учащихся	67	нет учащихся	66,7
Доля учащихся, успешно освоивших в полном объеме общеобразовательную программу среднего общего образования, обеспечивающую углубленное изучение отдельных учебных предметов, предметных областей (профильное обучение)	%	100	Услуга не предоставляется					98	Услуга не предоставляется
Доля выпускников, получивших аттестат о среднем общем образовании в общем количестве выпускников	%	100	97,1	98,2	100	100	100	100	100
Доля родителей (законных представителей), удовлетворенных качеством предоставления услуги	%	рассчитано индивидуально	93,8	101,5	96,9	89,3	94,9	107,1	102,2
Реализация дополнительных общеразвивающих программ									
Доля родителей, удовлетворенных качеством предоставления муниципальной услуги	%	рассчитано индивидуально	83,6	95,2	92,1	76,1	80	95,8	94,1
Предоставление питания									
Доля родителей, удовлетворенных качеством питания обучающихся (отсутствие обоснованных жалоб родителей (законных представителей) на качество питания, поступивших в Управление образования)	%	рассчитано индивидуально	89,6	95,3	87,2	70,3	77,5	93,7	104,1
Организация отдыха детей и молодежи									
Доля родителей, удовлетворенных качеством предоставления муниципальной услуги	%	рассчитано индивидуально	95,9	94,8	93,3	89,6	79,3	99,6	104,1
Выполнение МЗ по показателям, характеризующим качество оказания услуг	%	Не менее 95 %	94,4	98,7	95,6	91,9	89,7	96,8	93,4
Итоговый результат выполнения МЗ за 2024 год	%	Не менее 95%	97,2	99,7	98,5	95,6	95,1	99,7	95,7

 - желтым цветом выделены значения показателей, менее 100% выполнения, жирным шрифтом выделены показатели, выполнение которых составляет более 100%;

 - зеленым цветом выделены значения показателя, по которому подводится итог в конце года;

 -показатель МАОУ «Средней школы №8»

## 2. Оказываемые муниципальные услуги в дошкольных образовательных организациях

### 2.1. Показатели, характеризующие объем (в натуральных показателях) муниципальных услуг


Наименование показателя, характеризующего содержание и условие муниципальной услуги		Значения показателей объема муниципальной услуги											
		МАДОУ «Сказка»		МАДОУ «Буратино»		МАДОУ «Березка»		МАДОУ «Колокольчик»		МАДОУ «Золушка»		МАДОУ «Цветик-семицветик»	
		План по МЗ	исполнено	План по МЗ	исполнено	План по МЗ	исполнено	План по МЗ	исполнено	План по МЗ	исполнено	План по МЗ	исполнено
<b>I. Реализация основных общеобразовательных программ дошкольного образования</b>													
Образовательная программа дошкольного образования (1-3 лет)	Число обучающихся	90	93	140	135	100	99	120	117	85	85	90	92
Образовательная программа дошкольного образования (3-8 лет)	Число обучающихся	270	269	500	484	425	411	488	472	370	360	400	403
Адаптированная образовательная программа дошкольного образования (3-8 лет)	Число обучающихся	45	44	50	51	-	-	55	64	4	4	35	36
<b>II. Присмотр и уход</b>													
Физические лица, за исключением льготных категорий, очная (1 -3 лет)	Число воспитанников	90	93	140	135	100	99	120	117	85	85	90	92
	Число человеко-дней пребывания	11700	13983	18200	23058	13000	15942	15600	18651	11050	14957	11700	14996
Физические лица, за исключением льготных категорий, очная (3-8 лет)	Число воспитанников	315	313	550	544	425	411	543	536	374	364	435	439
	Число человеко-дней пребывания	42525	58766	74250	100400	57375	65797	73305	91409	50490	67684	58725	75802
<b>III. Реализация дополнительных общеразвивающих программ</b>													
Дополнительная общеразвивающая программа, очная (инвалиды)	Количество человеко-часов	250	250	-	-	-	-	-	-	-	-	-	-
Выполнение МЗ по показателям, характеризующим объем (%)			107,6		107,5		104,8		107,3		109,1		109,5



2.2. Показатели, характеризующие качество оказываемой муниципальной услуги

Наименование показателя		Единица измерения	Значение показателя по МЗ	Фактическое выполнение МЗ по показателям (%)					
				МАДОУ «Сказка»	МАДОУ «Буратино»	МАДОУ «Березка»	МАДОУ «Колокольчик»	МАДОУ «Золушка»	МАДОУ «Цветик-семицветик»
I. Реализация основных общеобразовательных программ дошкольного образования									
Образовательная программа дошкольного образования (1-3 лет)	Доля родителей (законных представителей), удовлетворенных качеством предоставления услуги	%	95	100	100	100	92,7	100	100
Образовательная программа дошкольного образования (3-8 лет)	Доля родителей (законных представителей), удовлетворенных качеством предоставления услуги	%	95	100	100	100	92,7	100	100
	Доля педагогических работников, имеющих первую и высшую квалификационную категорию	%	рассчитыв. индивид.	115	90,2	101,3	100	101,9	120
Адаптированная образовательная программа дошко. образования (3-8 лет)	Доля родителей (законных представителей), удовлетворенных качеством предоставления услуги	%	95	100	100	-	92,7	100	100
II. Присмотр и уход									
физические лица, за исключением льготных категорий, очная (1-3 лет)	Доля родителей (законных представителей), удовлетворенных качеством предоставления услуги	%	95	100	100	100	92,7	100	100
	Количество дней, пропущенных одним ребенком по болезни в год	день	не более 30	100	100	100	100	100	100
физические лица, за исключением льготных категорий, очная (3-8 лет)	Доля родителей (законных представителей), удовлетворенных качеством предоставления услуги	%	95	100	100	100	92,7	100	100
	Количество дней, пропущенных одним ребенком по болезни в год	день	не более 30	100	100	100	100	100	100
III. Реализация дополнительных общеразвивающих программ									
Дополнительная общеразвивающая программа, очная (инвалиды)	Доля родителей (законных представителей), удовлетворенных качеством предоставления услуги	%	85	90,6	-	-	-	-	-
Выполнение МЗ по показателям, характеризующим качество оказания услуги		%	Не менее 95 %	100,6	98,8	100,2	95,4	100,2	102,5
Итоговый результат выполнения МЗ за 2024 год		%	Не менее 95%	104,1	103,2	102,5	101,4	104,9	106

\* - желтым цветом выделены значения показателей, отличных от 100% выполнения, жирным шрифтом выделены показатели, выполнение которых составляет более 100%.

 - зеленым цветом выделены значения показателя, по которому подводится итог в конце года;

### **Оценка выполнения муниципального задания**

**для учреждений, общеобразовательных организаций, организаций дополнительного и дошкольного образования.**

Оценка выполнения муниципального задания осуществляется с учетом следующих показателей:

- *средний процент выполнения муниципального задания по показателям, характеризующим объем оказываемой услуги;*
- *средний процент выполнения муниципального задания по показателям, характеризующим качество оказываемой услуги;*
- *итоговый результат выполнения муниципального задания (в процентах) как среднее арифметическое двух последних показателей.*

**Муниципальное задание:**

**выполнено в полном объеме, если:**

- *итоговый результат выполнения муниципального задания составляет не менее 95%;*

**выполнено не в полном объеме, если:**

- *итоговый результат выполнения муниципального задания находится в промежутке от 90% до 95%*

**не выполнено, если:** - *итоговый результат выполнения муниципального задания составляет менее 90%.*