



**УПРАВЛЕНИЕ ОБРАЗОВАНИЯ  
Администрации города Когалыма**

**ПРИКАЗ**

от 16.01.2026

№ 11-Пр-29

Об итогах проверки выполнения муниципального задания  
подведомственными образовательными организациями  
города Когалыма за 2025 год

В соответствии с постановлением Администрации города Когалыма от 29.12.2015 №3832 «Об утверждении Порядка формирования муниципального задания на оказание муниципальных услуг (выполнение работ) в отношении муниципальных учреждений города Когалыма и финансового обеспечения выполнения муниципального задания», на основании приказов Управления образования от 26.12.2024 №1260 «Об утверждении муниципальных заданий подведомственным муниципальным образовательным организациям на 2025 год и плановый период 2026 и 2027 годов», от 02.10.2025 №11-Пр-775 «О внесении изменений в приказ Управления образования от 26.12.2024 №11-Пр-1260», от 14.11.2025 №11-Пр-919 «О внесении изменений в приказ Управления образования от 02.10.2025 №11-Пр-775», была проведена проверка выполнения муниципальных заданий подведомственными организациями за 2025 год, по результатам которой составлена аналитическая справка (прилагается). На основании аналитической справки,

**ПРИКАЗЫВАЮ:**

1. Считать муниципальные задания MAOY COII №1, MAOY «Средняя школа №3», MAOY «Средняя школа №5», MAOY «Средняя школа №6», MAOY COII №7, MAOY «Средняя школа №8», MAOY COII №10 на оказание муниципальных услуг за 2025 год выполненными в полном объеме.

2. Считать муниципальные задания MAOY «Цветик-семицветик», MAOY «Березка», MAOY «Золушка», MAOY «Сказка», MAOY «Колокольчик», MAOY «Буратино» на оказание муниципальных услуг за 2025 год выполненными в полном объеме.

3. Руководителям подведомственных муниципальных образовательных организаций проанализировать результаты выполнения муниципального задания за 2025 год, по показателям, характеризующим объем и качество оказываемых услуг:

3.1. проанализировать результаты выполнения муниципального задания за 2025 год, по показателям, характеризующим объем и качество оказываемых услуг;

3.2. разработать план мероприятий по решению выявленных проблем по результатам мониторинга выполнения муниципального задания за 2025 год (невыполнение показателей, характеризующих объем и качество оказываемых муниципальных услуг) (далее – План);

3.3. предоставить План заместителю начальника Управления образования Т.В.Зайцевой в срок до 10.02.2026.

4. Заместителю начальника отдела общего образования Управления образования Л.В.Фатеевой:

4.1. довести до сведения руководителей муниципальных образовательных организаций данный приказ до 20.01.2026;

4.2. разместить настоящий приказ с приложением на странице Управления образования официального сайта Администрации города Когалыма (<https://www.admkogalym.ru/>) в разделе «Выполнение муниципальных заданий» в срок до 20.01.2026.

5. Контроль за выполнением настоящего приказа оставляю за собой.

Начальник управления



**ДОКУМЕНТ ПОДПИСАН  
ЭЛЕКТРОННОЙ ПОДПИСЬЮ**

Сертификат

008F91864339D409423FCE7A3FAED1FF90

Владелец Шарафутдинова Ирина Равильевна

Действителен с 22.07.2025 по 15.10.2026

И.Р.Шарафутдинова

Исполнители:

Шарапова О.В., начальник отдела общего образования

8(34667)63-607

[SharapovaOV@admkgalym.ru](mailto:SharapovaOV@admkgalym.ru)

Фатеева Л.В.

заместитель начальника

отдела общего образования

8(34667)93559

[FateevaLV@admkgalym.ru](mailto:FateevaLV@admkgalym.ru)

Аналитическая справка  
о выполнении муниципальных заданий общеобразовательными организациями города Когалыма  
за 2025 год

**1. Оказываемые муниципальные услуги в общеобразовательных организациях**

**1.1. Показатели, характеризующие объем (в натуральных показателях) муниципальных услуг**

Наименование показателя, характеризующего содержание и условие муниципальной услуги	Значения показателей объема муниципальной услуги													
	МАОУ СОШ №1		МАОУ «Средняя школа №3»		МАОУ «Средняя школа №5»		МАОУ «Средняя школа №6»		МАОУ СОШ №7		МАОУ «Средняя школа №8»		МАОУ СОШ №10	
	План по МЗ	исполне но	План по МЗ	исполне но	План по МЗ	исполне но	План по МЗ	исполне но	План по МЗ	исполне но	План по МЗ	исполне но	План по МЗ	исполне но
<b>I. Реализация основных общеобразовательных программ начального общего образования</b>														
Очная форма обучения	379	379	387	385	374	376	496	493	513	508	371	367	324	327
Учащиеся, проходящие обучение на дому (очная форма)	10	10	15	15	8	8	5	5	8	8	16	16	9	9
Адаптированная образовательная программа (обучающиеся с ограниченными возможностями здоровья) (очная форма)	19	23	13	13	16	16	12	22	20	24	31	31	15	14
Очно-заочная форма обучения	-	-	-	-	-	-	-	-	-	-	-	-	-	-
Заочная форма обучения	-	-	-	-	-	-	-	-	-	-	-	-	0	1
Образовательная программа, обеспечивающая углубленное изучение отдельных учебных предметов, предметных областей (профильное обучение)	-	-	-	-	-	-	-	-	-	-	228	226	-	-

<b>II. Реализация основных общеобразовательных программ основного общего образования</b>														
Очная форма обучения	437	432	527	521	540	533	631	625	769	773	436	432	416	421
Учащиеся, проходящие обучение на дому (очная форма)	5	5	8	9	10	11	8	8	6	5	8	8	6	7
Адаптированная образовательная программа (обучающиеся с ограниченными возможностями здоровья) (очная форма)	37	41	20	20	16	16	34	42	31	31	28	30	15	16
Образовательная программа, обеспечивающая углубленное изучение отдельных учебных предметов, предметных областей (профильное обучение) (очная форма)	-	-	-	-	-	-	-	-	-	-	226	224	-	-
Очно-заочная форма обучения	0	1	0	0	0	0	0	0	0	0	0	0	2	2
Заочная форма обучения	0	3	0	0	0	2	0	2	0	0	1	1	0	0
<b>III. Реализация основных общеобразовательных программ среднего общего образования</b>														
Очная форма обучения	68	69	160	156	92	82	125	124	200	193	0	0	97	99
Учащиеся, проходящие обучение на дому (очная форма)	0	0	0	0	0	0	2	2	1	1	0	0	1	1
Адаптированная образовательная программа (обучающиеся с ограниченными возможностями здоровья) (очная форма)	0	0	0	0	0	0	0	2	0	0	0	0	0	0
Образовательная программа, обеспечивающая углубленное изучение отдельных учебных предметов, предметных областей (профильное обучение) (очная форма)	-	-	-	-	-	-	-	-	-	-	108	103	-	-
Очно-заочная форма обучения	0	0	0	0	0	0	0	0	0	0	0	0	0	0
Заочная форма обучения	0	0	0	0	0	8	0	0	0	2	0	0	0	0
<b>Итого по школе</b>	<b>955</b>	<b>963</b>	<b>1130</b>	<b>1119</b>	<b>1056</b>	<b>1052</b>	<b>1313</b>	<b>1325</b>	<b>1548</b>	<b>1545</b>	<b>1453</b>	<b>1438</b>	<b>885</b>	<b>897</b>




<b>V. Предоставление питания</b>														
Количество учащихся очной формы обучения, обеспеченных питанием в учебное время по месту нахождения образовательной организации (льготной категории)	421	420	368	380	330	349	424	454	503	549	521	509	312	305
Количество учащихся очной формы обучения, обеспеченных питанием в учебное время по месту нахождения образовательной организации (без льгот)	349	337	420	416	480	467	582	552	408	522	898	871	361	379
<b>Выполнение МЗ по муниципальной услуге «Предоставление питания» за 2025 год</b>		<b>98,3</b>		<b>101</b>		<b>100,7</b>		<b>100</b>		<b>117,6</b>		<b>97,3</b>		<b>101,6</b>
<b>VI. Организация отдыха детей и молодежи</b>														
Количество детей, посещающих оздоровительный лагерь с дневным пребыванием на территории образовательной организации (Человеко-день)	5250	4560	4250	4250	5750	5750	6750	6750	3750	3427	1750	1750	1750	1750
<b>Выполнение МЗ по муниципальной услуге «Организация отдыха детей и молодежи» за 2025 год</b>		<b>86,9</b>		<b>100</b>		<b>100</b>		<b>100</b>		<b>91,4</b>		<b>100</b>		<b>100</b>
<b>Выполнение МЗ по показателям, характеризующим объем за 2025 год</b>		<b>96,5</b>		<b>100</b>		<b>100,1</b>		<b>100,2</b>		<b>102,2</b>		<b>99,1</b>		<b>100,8</b>


«-» показатель не предусмотрен муниципальным заданием

## 1.2 Показатели, характеризующие качество оказываемой муниципальной услуги

Наименование показателя	Единица измерения	Значение показателя по МЗ	Фактическое выполнение МЗ по показателям						
			МАОУ СОШ №1	МАОУ «Средняя школа №3»	МАОУ «Средняя школа №5»	МАОУ «Средняя школа №6»	МАОУ СОШ №7	МАОУ «Средняя школа 8»	МАОУ СОШ №10
<b>Реализация основных общеобразовательных программ начального общего образования</b>									
Доля учащихся начальной школы, освоивших в полном объеме образовательную программу в соответствии с требованиями ФГОС НОО	%	100	100	99,8	99,8	100	100	100	100
Доля учащихся начальной школы, освоивших в полном объеме образовательную программу начального общего образования по заочной форме и очно-заочной	%	100	нет учащихся	нет учащихся	нет учащихся	нет учащихся	нет учащихся	нет учащихся	100
Доля родителей (законных представителей), удовлетворенных качеством предоставления услуги	%	рассчитано индивидуально	95,2	93,3	95,4	98	87,6	96	91,3
Доля учащихся, начальной школы, освоивших в полном объеме образовательную программу основного общего образования, обеспечивающую углубленное изучение отдельных учебных предметов, предметных областей (профильное обучение)	%	100	Услуга не предоставляется					100	Услуга не предоставляется
<b>Реализация основных общеобразовательных программ основного общего образования</b>									
Доля учащихся, основной школы, освоивших в полном объеме образовательную программу, обеспечивающую углубленное изучение отдельных учебных предметов, предметных областей (профильное обучение)	%	100	Услуга не предоставляется					100	Услуга не предоставляется
Доля учащихся, основной школы, освоивших в полном объеме образовательную программу основного общего образования	%	100	97,7	98,9	98,5	100	100	97,2	99,1
Доля выпускников, получивших аттестат об основном общем образовании в общем количестве выпускников основной школы	%	100	96,4	97,6	94,9	99,9	97,6	99	97,7
Доля учащихся, основной школы, освоивших в полном объеме образовательную программу основного общего образования по заочной форме и очно-заочной	%	100	34	нет учащихся	100	100	нет учащихся	0	0
Доля родителей (законных представителей), удовлетворенных качеством предоставления услуги	%	рассчитано индивидуально	95,2	93,3	95,4	98	87,6	96	91,3

<b>Реализация основных общеобразовательных программ среднего общего</b>									
Доля учащихся, успешно освоивших основные общеобразовательные программы среднего общего образования очной формы обучения	%	100	98,5	96,8	84,4	100	100	-	97
Доля учащихся, успешно освоивших основные общеобразовательные программы среднего общего образования по заочной форме и очно-заочной	%	100	нет учащихся	нет учащихся	87,5	нет учащихся	0	нет учащихся	нет учащихся
Доля учащихся, успешно освоивших в полном объеме общеобразовательную программу среднего общего образования, обеспечивающую углубленное изучение отдельных учебных предметов, предметных областей (профильное обучение)	%	100	Услуга не предоставляется					98,1	Услуга не предоставляется
Доля выпускников, получивших аттестат о среднем общем образовании в общем количестве выпускников	%	100	97,3	100	100	100	99	100	100
Доля родителей (законных представителей), удовлетворенных качеством предоставления услуги	%	рассчитано индивидуально	95,2	93,3	95,4	98	87,6	96	91,3
<b>Реализация дополнительных общеразвивающих программ</b>									
Доля родителей, удовлетворенных качеством предоставления муниципальной услуги	%	рассчитано индивидуально	92,7	96,2	83,4	77,8	82,4	94,4	86,9
<b>Предоставление питания</b>									
Доля родителей, удовлетворенных качеством питания обучающихся (отсутствие обоснованных жалоб родителей (законных представителей) на качество питания, поступивших в Управление образования)	%	рассчитано индивидуально	99	93,6	94,1	86,4	91,4	88,3	100
<b>Организация отдыха детей и молодежи</b>									
Доля родителей, удовлетворенных качеством предоставления муниципальной услуги	%	рассчитано индивидуально	94	92,9	86,9	91,6	88	87,8	95,6
<b>Выполнение МЗ по показателям, характеризующим качество оказания услуг за 2025 год</b>	%		<b>96,5</b>	<b>96</b>	<b>93,5</b>	<b>95,4</b>	<b>92,8</b>	<b>96,4</b>	<b>95,5</b>
<b>Итоговый результат выполнения МЗ за 2025 год</b>	%	Не менее 95 %	<b>96,5</b>	<b>98</b>	<b>96,8</b>	<b>97,8</b>	<b>97,5</b>	<b>97,8</b>	<b>98,2</b>

 - желтым цветом выделены значения показателей, менее 100% выполнения, жирным шрифтом выделены показатели, выполнение которых составляет более 100%;

 - зеленым цветом выделены значения показателя, по которому подводится итог в конце года;

 -показатель МАОУ «Средней школы №8»

## 2. Оказываемые муниципальные услуги в дошкольных образовательных организациях


### 2.1. Показатели, характеризующие объем (в натуральных показателях) муниципальных услуг

Наименование показателя, характеризующего содержание и условие муниципальной услуги	Значения показателей объема муниципальной услуги												
	МАДОУ «Сказка»		МАДОУ «Буратино»		МАДОУ «Березка»		МАДОУ «Колокольчик»		МАДОУ «Золушка»		МАДОУ «Цветик-семицветик»		
	План по МЗ	исполнено	План по МЗ	исполнено	План по МЗ	исполнено	План по МЗ	исполнено	План по МЗ	исполнено	План по МЗ	исполнено	
<b>I. Реализация основных общеобразовательных программ дошкольного образования</b>													
Образовательная программа дошкольного образования (1-3 лет)	Число обучающихся	90	80	140	115	115	112	103	92	85	71	108	106
Образовательная программа дошкольного образования (3-8 лет)	Число обучающихся	270	270	500	460	400	378	429	417	341	331	366	373
Адаптированная образовательная программа дошкольного образования (3-8 лет)	Число обучающихся	45	50	50	47	-	-	48	58	3	3	36	30
<b>II. Присмотр и уход</b>													
Физические лица, за исключением льготных категорий, очная (1-3 лет)	Число воспитанников	90	80	140	115	115	112	103	92	85	71	108	106
	Число человеко-дней пребывания	13500	13851	21000	20320	17250	17954	15450	15871	12750	12502	16200	15645
Физические лица, за исключением льготных категорий, очная (3-8 лет)	Число воспитанников	315	320	550	507	400	378	477	475	344	334	402	403
	Число человеко-дней пребывания	48825	54175	85250	95243	62000	60233	73935	86932	53320	57715	62310	73153
<b>III. Реализация дополнительных общеразвивающих программ</b>													
Дополнительная общеразвивающая программа, очная (инвалиды)	Количество человеко-часов	360	360	-	-	-	-	-	-	-	-	-	-
<b>Выполнение МЗ по показателям, характеризующим объем (%)</b>			<b>100,5</b>		<b>93</b>		<b>97,5</b>		<b>102,4</b>		<b>95,4</b>		<b>99,4</b>

## 2.2. Показатели, характеризующие качество оказываемой муниципальной услуги

Наименование показателя	Единица измерения	Значение показателя по МЗ	Фактическое выполнение МЗ по показателям (%)						
			МАДОУ «Сказка»	МАДОУ «Буратино»	МАДОУ «Березка»	МАДОУ «Колокольчик»	МАДОУ «Золушка»	МАДОУ «Цветик-семицветик»	
<b>I. Реализация основных общеобразовательных программ дошкольного образования</b>									
Образовательная программа дошкольного образования (1-3 лет)	Доля родителей (законных представителей), удовлетворенных качеством предоставления услуги	%	95	100	95,6	100	95,3	100	100
Образовательная программа дошкольного образования (3-8 лет)	Доля родителей (законных представителей), удовлетворенных качеством предоставления услуги	%	95	100	95,6	100	95,3	100	100
	Доля педагогических работников, имеющих первую и высшую квалификационную категорию	%	рассчитыв. индивид.	104,5	103,3	118,2	100	106,3	110,1
Адаптированная образовательная программа дошк. образования (3-8 лет)	Доля родителей (законных представителей), удовлетворенных качеством предоставления услуги	%	95	100	95,6	-	95,3	100	100
<b>II. Присмотр и уход</b>									
физические лица, за исключением льготных категорий, очная (1-3 лет)	Доля родителей (законных представителей), удовлетворенных качеством предоставления услуги	%	95	100	95,6	100	95,3	100	100
	Количество дней, пропущенных одним ребенком по болезни в год	день	не более 30	100	100	100	100	100	100
физические лица, за исключением льготных категорий, очная (3-8 лет)	Доля родителей (законных представителей), удовлетворенных качеством предоставления услуги	%	95	100	95,6	100	95,3	100	100
	Количество дней, пропущенных одним ребенком по болезни в год	день	не более 30	100	100	100	100	100	100
<b>III. Реализация дополнительных общеразвивающих программ</b>									
Дополнительная общеразвивающая программа, очная (инвалиды)	Доля родителей (законных представителей), удовлетворенных качеством предоставления услуги	%	85	100	-	-	-	-	-
<b>Выполнение МЗ по показателям, характеризующим качество оказания услуги</b>		%		100,5	97,7	102,6	97	100,8	101,3
<b>Итоговый результат выполнения МЗ за 2025 год</b>		%	Не менее 95%	100,5	95,4	100	99,7	98,1	100,4

\* - желтым цветом выделены значения показателей, отличных от 100% выполнения, жирным шрифтом выделены показатели, выполнение которых составляет более 100%.

 - зеленым цветом выделены значения показателя, по которому подводится итог в конце года;

### **Оценка выполнения муниципального задания для общеобразовательных и дошкольных образовательных организаций.**

Оценка выполнения муниципального задания осуществляется с учетом следующих показателей:

- *средний процент выполнения муниципального задания по показателям, характеризующим объем оказываемой услуги;*
- *средний процент выполнения муниципального задания по показателям, характеризующим качество оказываемой услуги;*
- *итоговый результат выполнения муниципального задания (в процентах) как среднее арифметическое двух последних показателей.*

**Муниципальное задание:**

**выполнено в полном объеме, если:**

- *итоговый результат выполнения муниципального задания составляет не менее 95%;*

**выполнено не в полном объеме, если:**

- *итоговый результат выполнения муниципального задания находится в промежутке от 90% до 95%*

**не выполнено, если:** - *итоговый результат выполнения муниципального задания составляет менее 90%.*