

*Муниципальное образование город Когалым
Ханты – Мансийский автономный округ - Югра*



Доклад
Агадуллина Тимура Акрамовича
(Ф.И.О. главы городского округа (муниципального района))

ГЛАВЫ ГОРОДА КОГАЛЫМА
(наименование городского округа (муниципального района))

*«О достигнутых значениях показателей
для оценки эффективности деятельности
органов местного самоуправления за 2024 год
и их планируемых значениях
на 3-летний период»*

Подпись 

«29» апреля 2025 года

2025 год

Оглавление

Раздел 1. Основные итоги социально-экономического развития города Когалыма за 2024 год	3
1.1. Демографическая ситуация	3
1.2. Промышленность	5
1.3. Инвестиции	7
1.4. Занятость населения	10
1.5. Денежные доходы и расходы населения	13
1.6. Потребительский рынок	14
1.7. Криминогенная обстановка	19
1.8. Состояние жилищного фонда	22
1.9. Охрана прав граждан и юридических лиц	24
1.10. Состояние платежной дисциплины и инвестиционной политики в жилищно-коммунальном комплексе (муниципальное образование город Когалым)	25
1.11. Эффективность деятельности по организации мероприятий при осуществлении деятельности по обращению с животными без владельцев (муниципальное образование город Когалым)	26
1.12. Эффективность деятельности по обращению с отходами (муниципальное образование город Когалым)	28
1.13. Результаты оценки развития наркоситуации в муниципальном образовании город Когалым	29
1.14. Эффективность деятельности в части использования средств местного бюджета в муниципальных учреждениях образования, культуры и спорта	32
Раздел 2. Показатели, характеризующие социально-экономическое развитие муниципального образования город Когалым, оценку эффективности деятельности органов местного самоуправления города Когалыма за 2023 год и их планируемые значения на 3-летний период	33
Раздел 3. Информация о внедрении информационных технологий и повышении информационной открытости, повышении качества предоставляемых муниципальных услуг	66
3.1. Внедрение информационных технологий при решении задач по обеспечению доступа населения к информации о деятельности органов местного самоуправления города Когалыма	66
3.2. Повышение информационной открытости органов местного самоуправления городских округов и муниципальных районов автономного округа, включая информацию о качестве окружающей среды, публичная и медийная (публикации и выступления в СМИ) активность глав городских округов и муниципальных районов автономного округа, работа с населением	66
3.3. Меры, принимаемые для повышения качества предоставляемых населению муниципальных услуг, с указанием мер, принимаемых для повышения их доступности лицам с ограниченными возможностями здоровья (в том числе в сфере физической культуры и спорта) и использования в этой сфере информационных технологий, а также учет общественного мнения об удовлетворенности населения социальными услугами по результатам социологических опросов населения	71

Раздел 1. Основные итоги социально-экономического развития города Когалыма за 2024 год

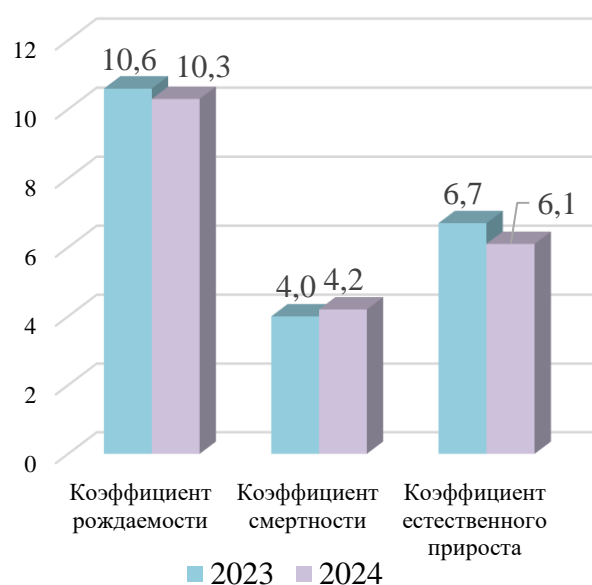
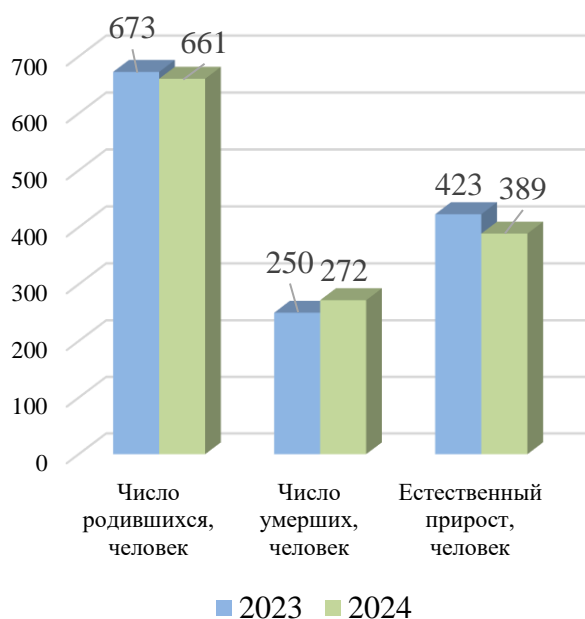
1.1. Демографическая ситуация

Когалым – шестой по численности населения город в Ханты-Мансийском автономном округе – Югре. По итогам 2024 года демографическая ситуация в городе Когалыме характеризуется сохранением позитивной динамики роста численности населения. Так среднегодовая численность постоянного населения за отчетный период составила 64,24 тыс. человек.



Рост численности населения обусловлен как положительным естественным приростом населения, так и миграционным приростом.

Показатели естественного движения населения за январь-декабрь 2024 года



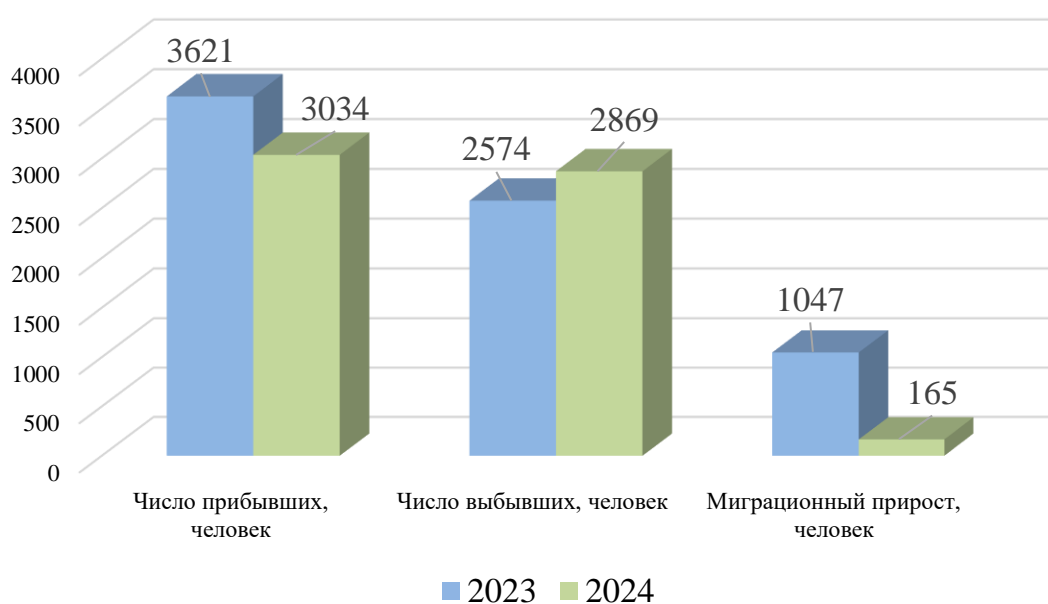
В 2024 году, по предварительным данным, родился 661 младенец, что на 12 младенцев меньше, чем в 2023 году. Число умерших составило 272 человека, что на 22 человека больше, чем в 2023 году.

Несмотря на увеличение количества умерших, благодаря превышению уровня рождаемости над смертностью более чем в 2 раза, естественный прирост населения в 2024 году составил 390 человек, при этом уменьшившись на 33 человека по отношению к 2023 году.

Коэффициент рождаемости на 1 000 человек среднегодового населения снизился по отношению к 2023 году на 0,3 промилле и составил 10,3 промилле. Коэффициент смертности населения увеличился на 0,2 промилле по отношению к 2023 году и составил 4,2 промилле.

Миграционная ситуация в городе отмечается неустойчивостью процессов передвижения населения, что обусловлено специфическими условиями, характерными для северных территорий.

Тенденция миграционной динамики населения по предварительным данным в 2024 году характеризуется положительным сальдо.



Количество прибывших граждан по предварительным данным уменьшилось по отношению к 2023 году на 16,2% и составило 3 034 человека. Число выбывших из города увеличилось на 11,5% и составило 2 869 человек. Всего в миграционный оборот было вовлечено 5 903 человека, или 9,2% от общей численности населения города, в 2023 году эти показатели составили 6 195 человек или 9,8% от общей численности населения. Миграционное движение увеличило численность жителей на 165 человек, за аналогичный период прошлого года миграционное движение населения увеличило численность населения

на 1 047 человек. Данный факт обусловлен строительством в городе в 2023 году крупных объектов социальной инфраструктуры, соответственно возникшей необходимостью в дополнительной рабочей силе.

Число зарегистрированных браков в городе Когалыме, по данным Управления Федеральной службы государственной статистики по Тюменской области, Ханты-Мансийскому автономному округу – Югре и Ямало-Ненецкому автономному округу (далее - Тюменьстат) за январь – декабрь 2024 года уменьшилось на 59 единиц по сравнению с соответствующим периодом 2023 года и составило 314 актов (январь-декабрь 2023 года – 373 акта). В январе-декабре 2024 года на 1 брак приходилось 1,2 разводов, тогда как в январе-декабре 2023 года данный показатель составлял 1,0. Разводов зарегистрировано 370, что на 2,5% больше, чем за январь – декабрь 2023 года (361 развод).

Анализируя состав населения по трем основным возрастным группам, можно отметить, что наибольший удельный вес занимает группа трудоспособного возраста, их доля в 2024 году составила 62,4% от общей численности населения. Удельный вес населения моложе трудоспособного возраста -24,5%, старше трудоспособного возраста – 13,1%.

В целом показатели свидетельствуют о благоприятной демографической ситуации, сложившейся в городе.

1.2. Промышленность

Промышленность – ведущая отрасль экономики города Когалыма, влияющая на его социально-экономическое состояние. Промышленный комплекс города Когалыма представлен следующими основными отраслями промышленности: добыча полезных ископаемых (предоставление услуг в области добычи полезных ископаемых), обрабатывающие производства, обеспечение электрической энергией, газом и паром; кондиционирование воздуха, водоснабжение; водоотведение, организация сбора и утилизация отходов, деятельность по ликвидации загрязнений. Доля промышленного производства в общем объеме отгруженных товаров собственного производства, выполненных работ и услуг собственными силами по предварительным данным составила 76,4%.

Общий объем промышленной продукции по крупным и средним предприятиям города за 2024 год составил 135 024,7 млн. рублей, или 98,3% к 2023 году в сопоставимых ценах.

Определяющее влияние на общие итоги работы промышленного комплекса оказывают предприятия «обрабатывающих производств», доля которых в объеме отгруженной промышленной продукции в 2024 году составила 59,7% (2023 год – 59,3%).

Так, объем отгруженных товаров, выполненных работ и услуг предприятиями обрабатывающей отрасли за 2024 год составил 80 636,6 млн. рублей, или 110,3% к 2023 году в действующих ценах, индекс промышленного производства при этом составил 101,0%.

Переработкой нефти и производством нефтепродуктов в городе Когалыме занимается территориально-производственное предприятие «Когалымнефтегаз» общества с ограниченной ответственностью «ЛУКОЙЛ – Западная Сибирь».

Объем производства по виду экономической деятельности «Добыча полезных ископаемых, предоставление услуг в этих областях» составил 41 957,2 млн. рублей или 113,2% к 2023 году в действующих ценах. Индекс промышленного производства за отчетный период в сравнении с 2023 годом составил 95,2%.

Наиболее крупным предприятием, осуществляющим деятельность в этой отрасли, является общество с ограниченной ответственностью «ЛУКОЙЛ – Западная Сибирь». Также в городе Когалыме по виду деятельности «Предоставление прочих услуг, связанных с добычей нефти и газа» оказывают услуги такие предприятия как: общество с ограниченной ответственностью «НК «Югранефтепром», общество с ограниченной ответственностью «Центр научно-исследовательских и производственных работ», общество с ограниченной ответственностью «ЭПУ Сервис», общество с ограниченной ответственностью «ПрогрессНефтеСервис», общество с ограниченной ответственностью «Инновационная сервисная компания «ПетроИнжиниринг», общество с ограниченной ответственностью «ВэллТех» и другие предприятия.

Объем отгруженных товаров собственного производства, выполненных работ и услуг своими силами в рамках вида деятельности «Обеспечение электрической энергией, газом и паром; кондиционирование воздуха» в 2024 году увеличился в стоимостном выражении и составил 12 054,2 млн. рублей. Индекс промышленного производства за отчетный период составил 89,6%.

Крупными предприятиями, осуществляющими деятельность в данной сфере в городе Когалыме, являются филиал акционерного общества «Россети Тюмень» Когалымские электрические сети и общество с ограниченной ответственностью «ЛУКОЙЛ Энергосети».

В городе Когалыме производство электроэнергии не осуществляется. Основными предприятиями, оказывающими услуги по передаче (распределению) электроэнергии являются Когалымский участок Лангепасского межрайонного отделения акционерного общества «Газпром энергосбыт Тюмень» и открытое акционерное общество «Югорская территориальная энергетическая компания – Когалым».

По виду деятельности «Водоснабжение; водоотведение, организация сбора и утилизации отходов, деятельность по ликвидации загрязнений» объем отгруженных товаров собственного производства, выполненных работ и услуг своими силами в 2024 году составил 376,7 млн. рублей, или 106,2% к 2023 году в действующих ценах (354,1 млн. рублей). Индекс промышленного производства составил 99,1%. Одним из крупных предприятий, осуществляющим деятельности в данной области является общество с ограниченной ответственностью «Горводоканал» (далее – ООО «Горводоканал»).

Динамика структуры промышленного производства

Вид экономической деятельности	2023 ¹ года		2024 ² года	
	млн. руб.	%	млн. руб.	%
Обрабатывающие производства	73 118,6	59,3	80 636,6	59,7
Добыча полезных ископаемых, предоставление услуг в этих областях	37 053,9	30,1	41 957,2	31,1
Обеспечение электрической энергией, газом и паром; кондиционирование воздуха	12 725,2	10,3	12 054,2	8,9
Водоснабжение; водоотведение, организация сбора и утилизации отходов, деятельность по ликвидации загрязнений	354,8	0,3	376,7	0,3
ИТОГО	123 252,5	100	135 024,7	100

1.3. Инвестиции

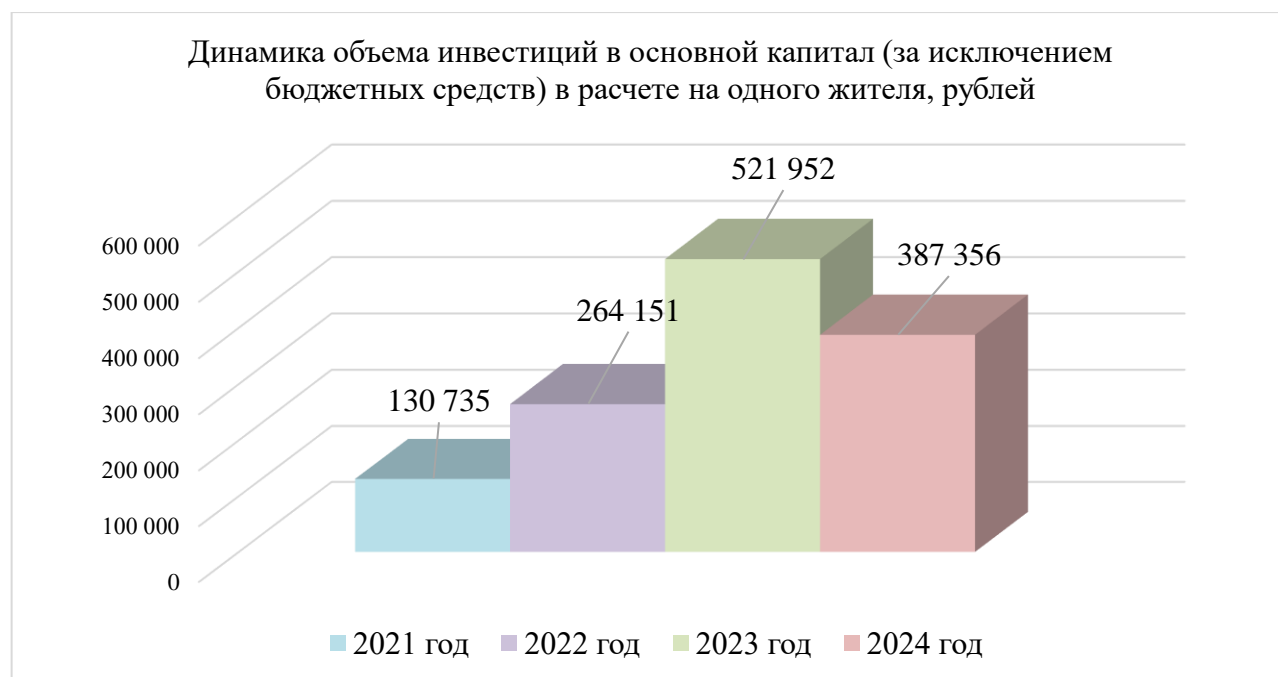
Основной целью инвестиционной политики города Когалыма является наращивание объемов инвестиций в развитие экономики и социальной сферы города за счет эффективного использования бюджетных средств и привлечения иных внебюджетных ресурсов.

¹По данным Управления Федеральной службы государственной статистики по Тюменской области, Ханты-Мансийскому автономному округу-Югре и Ямало-Ненецкому автономному округу. Экспресс-доклад 25271 «Основные показатели социально-экономического положения городского округа Когалым в январе-декабре 2023 г.»

²По данным Управления Федеральной службы государственной статистики по Тюменской области, Ханты-Мансийскому автономному округу-Югре и Ямало-Ненецкому автономному округу. Экспресс-доклад 25271 «Основные показатели социально-экономического положения городского округа Когалым в январе-декабре 2024 г.»

Объем инвестиций в основной капитал по итогам 2024 года за счет всех источников финансирования (без субъектов малого предпринимательства) по предварительным данным Управления Федеральной службы государственной статистики по Тюменской области, Ханты-Мансийскому автономному округу – Югре и Ямало-Ненецкому автономному округу составил 26 230,1 млн. рублей или 66,3% к 2023 году (36 185,7 млн. рублей) в сопоставимых ценах. Объем инвестиций в основной капитал (за исключением бюджетных средств) в расчете на одного жителя составил 387 356 рублей, уменьшившись по отношению к 2023 году в 1,3 раза. Снижение значения показателя, по отношению к 2023 году сложилось в связи с окончанием строительства крупных объектов в сфере образования и культуры.

Падение наблюдается в следующих сферах: «строительство» (уменьшение в 4,4 раза), «обеспечение электрической энергией, газом и паром; кондиционирование воздуха» (уменьшение в 2,0 раза), «добыча полезных ископаемых» (уменьшение в 1,2 раза).



В 2024 году объем капитальных вложений в бюджете города Когалыма был запланирован в сумме 1 568,2 млн. рублей. Структура капитальных вложений по источникам финансирования сложилась следующим образом:

- федеральный бюджет и средства государственных корпораций – 13,4%;
- бюджет Ханты-Мансийского автономного округа - Югры – 41,2%;
- средства бюджета города Когалыма – 7,2%;
- средства публичного акционерного общества «Нефтяная компания «ЛУКОЙЛ» - 38,2%.

В отчетном периоде освоено 1 095,0 млн. рублей, что составляет 69,8% от запланированного объема на 2024 год.

58,6% капитальных вложений были направлены на реализацию мероприятий муниципальной программы «Развитие образования в городе Когалыме», а именно, на строительство объекта Средняя общеобразовательная школа в г. Когалыме (Общеобразовательная организация с универсальной безбарьерной средой)» (корректировка, привязка проекта «Средняя общеобразовательная школа в микрорайоне 32 г. Сургута»).

На реконструкцию автомобильных дорог, строительство, реконструкцию, капитальный ремонт, ремонт сетей наружного освещения автомобильных дорог общего пользования местного значения в рамках муниципальной программы «Развитие транспортной системы города Когалыма» направлено 20,7% капитальных вложений.

На строительство, реконструкцию, капитальный ремонт объектов инженерной инфраструктуры на территории города Когалыма (в том числе ПИР), а также предоставление субсидии концессионеру на создание, реконструкцию, модернизацию объектов коммунальной инфраструктуры, в том числе на возмещение понесенных затрат концессионера при выполнении мероприятий, предусмотренных концессионным соглашением в рамках муниципальной программы «Развитие жилищно-коммунального комплекса в городе Когалыме» в 2024 году было направлено 17,3% капитальных вложений.

3,1% капитальных вложений направлены на реализацию муниципальной программы «Развитие жилищной сферы в городе Когалыме», которые направлены на приобретение жилья.

На мероприятие «Создание приюта для животных на территории города Когалыма» в рамках муниципальной программы «Содержание объектов городского хозяйства и инженерной инфраструктуры в городе Когалыме» направлено 0,2% капитальных вложений.

На мероприятие «Строительство пожарного депо в городе Когалыме (в том числе ПИР)» в рамках муниципальной программы «Безопасность жизнедеятельности населения города Когалыма» направлено 0,1% капитальных вложений.

В целях обеспечения информационной открытости о деятельности органов местного самоуправления по созданию благоприятных условий для развития инвестиционной и предпринимательской деятельности, на Инвестиционном портале города Когалыма, а также на официальном сайте органов местного самоуправления города Когалыма в информационно-телекоммуникационной сети «Интернет» в разделе «Инвестиционная деятельность, формирование благоприятных условий для ведения предпринимательской деятельности» размещена вся необходимая информация, актуализируется содержательное

наполнение раздела, а также разработаны и размещены дополнительные материалы (реестр инвестиционных площадок, навигатор мер муниципальной поддержки, часто задаваемые вопросы).

На конец 2024 года в городе действует 3 концессионных соглашения в сфере теплоснабжения, электроснабжения, водоснабжения и водоотведения.

В муниципальном учреждении города Когалыма заключен 1 энергосервисный контракт по наружному освещению города Когалыма, на сумму 51,159 млн. рублей.

На стадии реализации и планирования находятся 32 инвестиционных проекта в сфере образования, спорта, туризма, сельского хозяйства, обрабатывающего производства, торговли, услуг, коммунальной инфраструктуры, в рамках которых планируется создание 1 217 рабочих мест, объем частных инвестиций составит 19,1 млрд. рублей.

1.4. Занятость населения

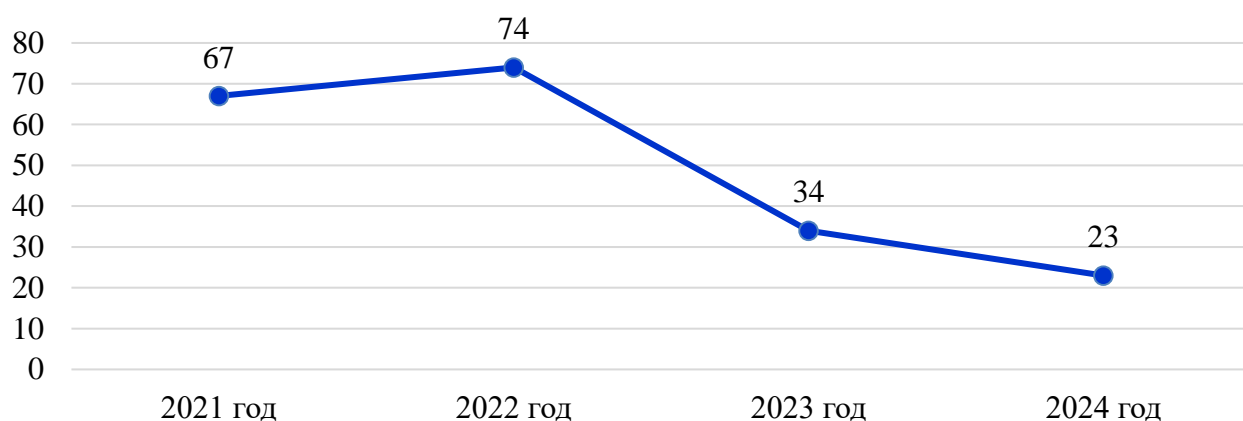
Численность экономически активного населения города Когалыма на 1 января 2025 года, по предварительным данным, составила 36,0 тыс. человек или 55,8% от общей численности населения (2023 год – 35,8 тыс. человек или 56,6%), из их числа 35,7 тыс. человек или 99,2% экономически активного населения были заняты в экономике.

Среднесписочная численность работников (по полному кругу организаций) по предварительным данным на 1 января 2025 года, составила 28 199 человек, что на 972 человека меньше, чем на 1 января 2024 года (29 171 человек). Преобладающая часть занятого населения 25 690 человек (2023 год – 26 701 человек) сосредоточена на крупных и средних предприятиях и организациях города. Снижение численности работающих на крупных и средних предприятиях города отмечается в отраслях: добыча полезных ископаемых, деятельность по операциям с недвижимым имуществом, деятельность профессиональная, научная и техническая, образование.

Основную долю работающих стабильно составляет промышленно-производственный персонал – 46,2%.

В 2024 году снизилась численность зарегистрированных безработных граждан по отношению к концу 2023 года на 11 человек, и составила 23 человека (2023 год – 34 человека). Показатель уровня регистрируемой безработицы по городу Когалыму на конец отчетного периода составил 0,06%, уменьшившись по отношению к концу 2023 года на 0,04 процентных пункта.

Динамика численности безработных граждан, человек



Основные показатели регистрируемого рынка труда города Когалыма

Показатели	Единица измерения	Январь - декабрь 2023 года	Январь - декабрь 2024 года	Темп роста, %
Численность граждан, обратившихся за содействием в поиске подходящей работы	человек	1 099	800	72,8
<i>граждане в возрасте от 14 -29 лет</i>	<i>человек</i>	<i>415</i>	<i>233</i>	<i>56,1</i>
<i>относящиеся к категории инвалиды</i>	<i>человек</i>	<i>50</i>	<i>39</i>	<i>78,0</i>
Численность безработных на конец отчётного периода	человек	34	23	67,6
Заявленная работодателями потребность в работниках, на конец отчётного периода	человек	1 153	1 559	135,2
Коэффициент напряженности (численность незанятых трудовой деятельностью граждан, в расчете на одну заявленную вакансию), на конец отчётного периода	единиц	0,02	0,01	-
Уровень регистрируемой безработицы (количество безработных на общее количество экономически активного населения), на конец отчетного периода	%	0,10	0,06	-

По состоянию на 31 декабря 2024 года численность граждан, обратившихся за содействием в поиске подходящей работы в Территориальный центр занятости населения по городу Когалым Когалымского управления (далее – Центр занятости), составила 800 человек, что на 27,2% меньше по отношению к концу 2023 года. Из числа граждан, которые обратились за содействием в поиске подходящей работы, трудоустроено 505 человек (63,1% от числа обратившихся граждан).

Заявленная работодателями в Центр занятости потребность в работниках на 31 декабря 2024 года составила 1 559 человек, что на 406 рабочих мест меньше, чем на конец 2023 года.

Коэффициент напряженности на рынке труда составил 0,01 человека на одно свободное рабочее место.

В целях содействия повышения занятости населения, развития продуктивной занятости молодых граждан в городе Когалыме, сдерживания роста безработицы и снижения напряженности на рынке труда, в городе реализовывалась муниципальная программа «Содействие занятости населения города Когалыма» (утверждена постановлением Администрации города Когалыма от 11.10.2013 №2901, далее – муниципальная программа). Для реализации мероприятий муниципальной программы в городе Когалыме на 2024 год запланированы средства в размере 31 509,6 тыс. рублей, из них:

- 4 117,9 тыс. рублей направлено на осуществление отдельных государственных полномочий в сфере трудовых отношений и государственного управления охраной труда в городе Когалыме;

- 27 391,8 тыс. рублей направлены на организацию временного трудоустройства граждан и содействие трудоустройству незанятых инвалидов, в том числе инвалидов молодого возраста, на оборудованные (оснащённые) рабочие места (из них: 8 605,6 тыс. рублей - средства бюджета Ханты-Мансийского автономного округа – Югры; 18 786,2 тыс. рублей - средства бюджета города Когалыма).

По итогам 2024 года объем профинансированных денежных средств составил 31 311,8 тыс. рублей или 99,4% от годового плана.

В рамках мероприятий муниципальной программы организовано временное и постоянное трудоустройство несовершеннолетних и безработных граждан.

1. Организация временного трудоустройства несовершеннолетних граждан в возрасте от 14 до 18 лет в свободное от учёбы время.

Всего за отчётный период с несовершеннолетними гражданами (по должностям - рабочий по благоустройству населённых пунктов, помощник библиотекаря) заключено 657 срочных трудовых договоров.

2. Организация временного трудоустройства несовершеннолетних граждан в возрасте от 14 до 18 лет в течение учебного года.

Всего за отчётный период с несовершеннолетними гражданами (по должности – помощник делопроизводителя) заключено 140 срочных трудовых договоров.

3. Организация проведения оплачиваемых общественных работ для не занятых трудовой деятельностью и безработных граждан.

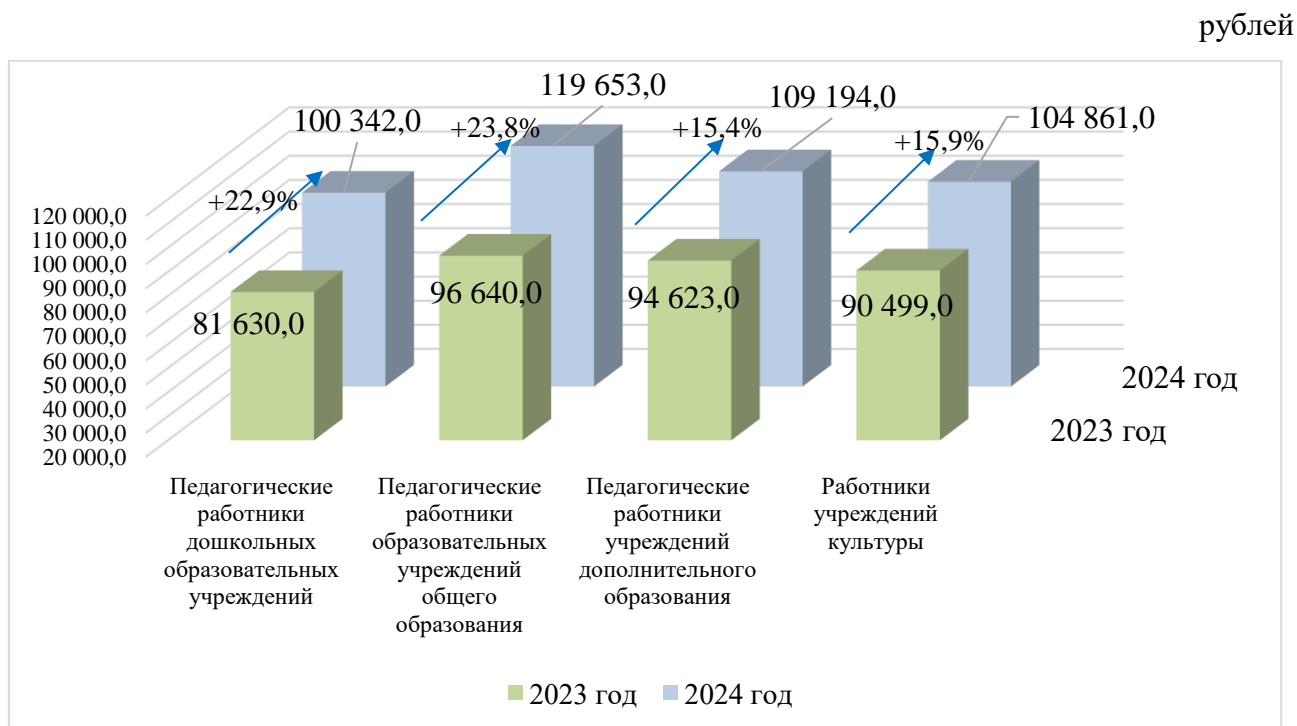
Всего за отчётный период с безработными гражданами заключено 15 срочных трудовых договоров в должности машинистка.

4. Содействие трудоустройству незанятых инвалидов трудоспособного возраста, в том числе инвалидов молодого возраста, на оборудованные (оснащённые) рабочие места. С 1 гражданином с инвалидностью заключен трудовой договор на постоянное рабочее место в должности делопроизводитель.

1.5. Денежные доходы и расходы населения

По итогам 2024 года среднедушевые денежные доходы населения составили 73 101,3 рублей, увеличившись на 14,0% по отношению к 2023 году. Среднемесячная номинальная начисленная заработная плата по крупным и средним предприятиям и некоммерческим организациям города увеличилась на 21,1%, и составила 141 009,4 рублей.

В 2024 году наблюдается рост среднемесячной заработной платы всех категорий работников муниципальных учреждений по отношению к 2023 году.



По данным Государственного учреждения - отделения Пенсионного фонда Российской Федерации по Ханты-Мансийскому автономному округу – Югре, численность получателей пенсий в городе Когалыме на 1 января 2025 года составила 16 384 человека, что составляет 25,3% от общей численности постоянного населения города (на 1 января 2024 года – 25%). Численность пенсионеров в 2024 году увеличилась на 2,7% по отношению к 2023 году.

В результате проведенных индексаций средний размер дохода пенсионера с учётом выплат дополнительной пенсии в 2024 году составил 32 565,5 рублей, увеличившись по сравнению с 2023 годом на 7,1%, и превысил бюджет прожиточного минимума пенсионера в 1,8 раза.

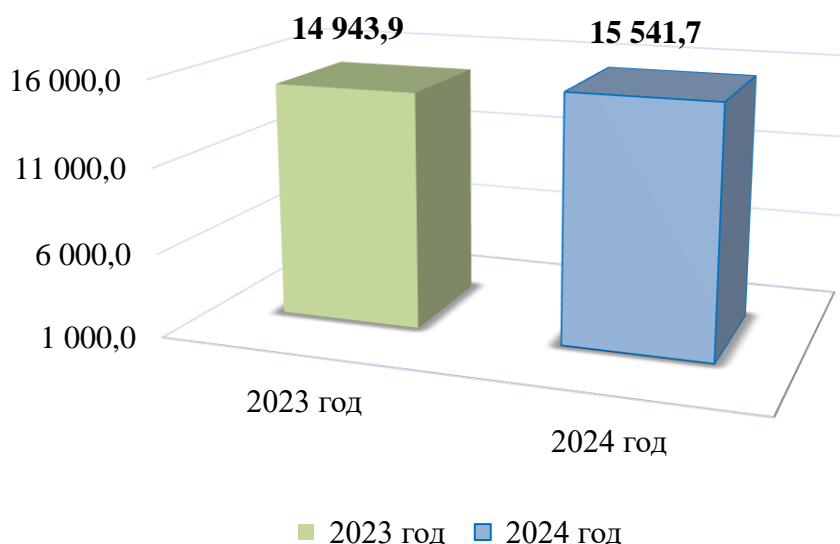
1.6. Потребительский рынок

Торговля

Оборот розничной торговли по полному кругу организаций города Когалыма за 2024 год по предварительным данным составил 15 541,7 млн. рублей, что составляет 104% к уровню 2023 года в действующих ценах.

В расчёте на одного жителя в отчётном периоде реализовано потребительских товаров, по предварительным данным, на сумму 240,9 тыс. рублей.

Динамика оборота розничной торговли, млн. рублей



На 01.01.2025 торговую сеть составляют:

- 167 (2023 год - 165) стационарных предприятий розничной торговли, с учётом магазинов в торговых центрах – 345. Наиболее крупные из них: универсам «Росич», торговые центры «Надежда», «Карнавал», «Лайм», «Семейный», спортивно - культурный комплекс «Галактика» с торговой площадью 5 тыс. кв. м.

- 24 (2022 год - 14) мелкорозничных торговых предприятия;

- 19 (2023 год - 19) аптек, в том числе представлены сетевые аптечные пункты «Бережная аптека», «Ригла», «Аптека от склада», «Аптека отличных цен», «Планета здоровья».

Ежегодно в городе Когалыме в летне-осенний период осуществляется сезонная торговля плодоовощной продукцией и бахчевыми культурами. В 2024 году осуществляли деятельность 17 палаток (2023 год – 21).

Обеспеченность населения площадью торговых объектов в городе Когалыме составила 172,5%, что на 72,5% выше норматива (200 стационарных торговых объекта), установленного постановлением Правительства Ханты-Мансийского округа - Югры от 05.08.2016 № 291-п «О нормативах минимальной обеспеченности населения площадью торговых объектов в Ханты-Мансийском автономном округе – Югре».

Обеспеченность населения площадью торговых объектов продовольственными товарами в городе Когалыме в 2023 году составила 143% (90 стационарных торговых объектов) и 196,3% непродовольственными товарами, что на 96,3% выше от норматива по непродовольственным товарам (110 стационарных торговых объектов).

На развитие инфраструктуры потребительского рынка существенное влияние оказывает конкуренция на рынке торговых услуг. В городе внедряются новые стандарты и технологии, связанные с сетевыми формами организации торгового обслуживания. На сегодняшний день в городе Когалыме осуществляют свою деятельность магазины федерального значения – это магазины «Магнит», «Перекрёсток», «Пятерочка», «Светофор», «Домострой», «Монетка», «Лэтуаль», «Детский мир», «DNS», «Красное и Белое», «Бристоль», «Кари», «Zenden», салоны «МТС», «Билайн» и «Мегафон».

Работают и несколько региональных сетевых магазинов. В Когалыме – это «Сибирское золото», «585», «Твоё», «Юничел», «Серебряный хит».

В городе Когалыме функционирует одна постоянно действующая ярмарка местных сельхозпроизводителей, а также ярмарки выходного дня.

Общественное питание

По состоянию на 01.01.2025 в городе Когалыме осуществляют свою деятельность 137 предприятий общественного питания, общим количеством посадочных мест 6 208. Из них 78 предприятий общедоступной сети на 2 818 посадочных мест.

Обеспеченность посадочными местами на предприятиях общественного питания общедоступной сети в городе Когалыме составила 110,7% от норматива, при нормативе 40 мест на одну тысячу жителей, в 2023 году 106% при аналогичном нормативе.

Распределение предприятий общественного питания общедоступной сети по типам и количеству посадочных мест.

Тип предприятия общественного питания	Количество (единиц)	%	Количество посадочных мест
Кафе	30	38,5	991

Бары	11	14,1	515
Столовые	5	6,4	400
Рестораны	6	7,7	650
Отделы кулинарии	6	7,7	11
Пекарни	7	9,0	32
Прочие	13	16,6	219
Итого	78	100	2 818

Анализ предприятий общественного питания общедоступной сети города по типам и количеству посадочных мест показал, что лидируют в этом отношении кафе, как самый востребованный формат предприятий питания, на втором месте бары, на третьем – столовые и на четвертом – рестораны, к прочим относятся отделы и киоски общественного питания, расположенные в магазинах, отдельно стоящие киоски, кулинарии.

По состоянию на 01.01.2025 года оборот общественного питания по полному кругу организаций города Когалыма, по предварительным данным, составил 3 643,3 млн. рублей или 121,7% в действующих ценах к соответствующему периоду прошлого года.

В расчете на душу населения оборот общественного питания составил 56,5 тыс. рублей (2023 год – 47,3 тыс. рублей).

Для более полного удовлетворения потребностей населения города в услугах, оказываемых предприятиями общественного питания, в городе продолжают развиваться услуги дополнительного сервиса по предоставлению услуг общественного питания:

- доставка блюд и кулинарной продукции по заказам потребителей;
- обеспечение офисов различных предприятий горячими обедами, заказ которых может осуществляться через сеть «Интернет» или по телефону;
- организация и обеспечение диетическим питанием рабочих и служащих.

В целях реализации государственной политики по недопущению резкого повышения цен на отдельные виды социально-значимых продовольственных товаров в городе Когалыме осуществляется еженедельный мониторинг розничных цен по 25 наименованиям продуктов питания по 5 торговым точкам города Когалыма. Информация размещается в АИС «Мониторинг Югра» для анализа и формирования регионального информационного мониторинга, а также направляется в прокуратуру города Когалыма.

На конец 2024 года розничные цены на набор из 25 наименований социально-значимых продуктов питания по сравнению с началом 2024 года выросли на 12,75%.

Наибольшее изменение цен произошло на следующие продукты питания:

Наименование товара	Рост цен, %	Наименование товара	Снижение цен, %
Вермишель	+32,64	Яйца куриные	-23,38
Масло сливочное	+29,14		

Картофель	+28,36		
Баранина	+19,49		
Молоко питьевое цельное пастеризованное (2,5-3,2% жирн.)	+18,00		
Молоко питьевое цельное стерилизованное (2,5-3,2% жирн.)	+17,98		
Чай черный байховый	+13,75		
Говядина (кроме бескостного мяса)	+12,25		
Рыба мороженая не разделанная	+10,19		
Яблоки	+9,72		
Хлеб из ржаной муки	+9,09		

Ежемесячно проводится мониторинг розничных цен на некоторые виды продовольственных товаров (32 наименования) по 5 торговым точкам города Когалыма. Информация размещается в АИС «Мониторинг Югра».

Продолжает осуществляться еженедельный мониторинг максимальных и минимальных розничных цен по 52 наименованиям товаров продовольственной и непродовольственной группы по 3 торговым точкам города Когалыма. Данная информация размещается в системе мониторинга цен и запасов товаров первой необходимости (АРМ мониторинг) с прикреплением фотографий.

На сегодняшний день в городе Когалыме не наблюдается повышенного спроса на товары первой необходимости. Проблем с поставками товаров нет. Работает «Горячая линия» для рассмотрения обращения граждан о повышении цен на продовольственные товары на территории города Когалыма. С начала 2024 года обращения не зафиксированы (в 2023 году – 2 обращения).

Проводится еженедельный мониторинг розничных цен на нефтепродукты и газ сжиженный углеводородный, реализуемые населению в городе Когалыме. Информация размещается в АИС «Мониторинг Югра». Основным поставщиком нефтепродуктов является ООО «ЛУКОЙЛ-Уралнефтепродукт». На конец 2024 года отмечается рост средней розничной цены на бензин АИ-92 на 9,5%, АИ-95 на 10,5%, на ЭКТО-100 на 22,8%, на дизтопливо на 9,6%, на газ сжиженный углеводородный на 16,4%. Информация размещается в АИС «Мониторинг Югра».

В связи со сложившейся эпидемиологической ситуацией и в соответствии с поручениями Губернатора Ханты-Мансийского автономного округа – Югры осуществляется еженедельный мониторинг наличия в аптечных организациях города препаратов для профилактики и лечения острых респираторных вирусных инфекций, в том числе новой коронавирусной инфекции по 152 наименованиям. Информация размещается на сайте

органов местного самоуправления города Когалыма вместе с телефонами горячих линий и размещается на информационной платформе «Visiology».

Продолжает действовать «Горячая линия» для рассмотрения обращения граждан по вопросам наличия и стоимости препаратов для профилактики и лечения острых респираторных вирусных инфекций, в том числе и новой коронавирусной инфекции в аптечных организациях города Когалыма. С начала 2024 года обращения не зафиксированы (в 2023 году – нет обращений).

Осуществляется ежемесячный сбор сведений:

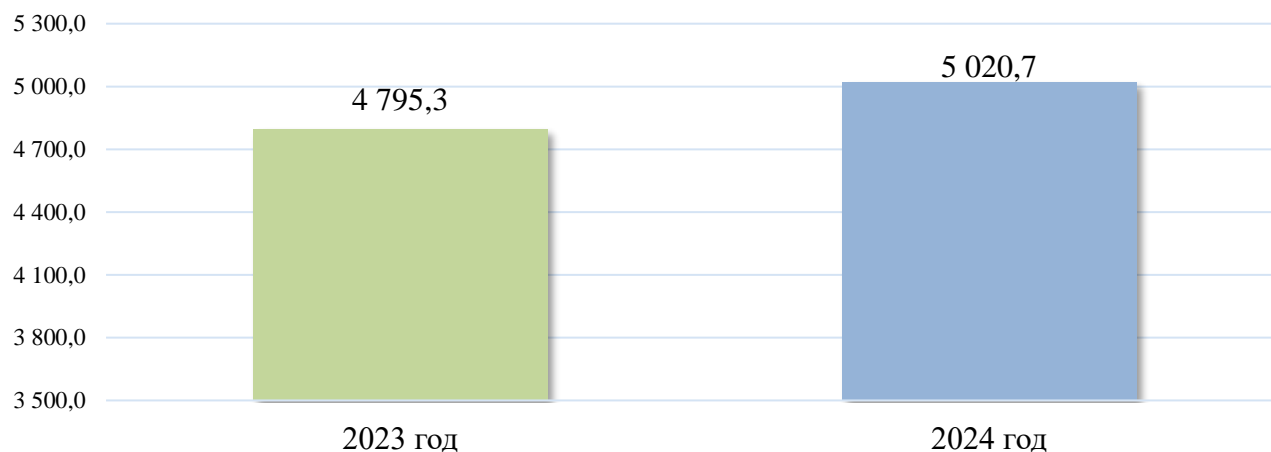
- об уровне цен в городе Когалыме на строительные материалы с размещением в АИС «Мониторинг Югры»;

- на бетон и железобетонные изделия с направлением информации в БУ ХМАО – Югры «Югорский институт развития строительного комплекса».

Платные услуги

Общий объем платных услуг населению за 2024 год по полному кругу организаций города Когалыма по предварительным данным составил 5 020,7 млн. рублей, или 104,7% в действующих ценах к 2023 году.

Платные услуги, млн. рублей



В расчете на одного жителя оказано услуг, по предварительным данным, на сумму 77,8 тыс. рублей (2023 год – 75,8 тыс. рублей).

Несмотря на различные тенденции развития отдельных видов услуг, структура платных услуг не претерпела существенных изменений.

По-прежнему около 80% от общего объема платных услуг приходится на услуги «обязательного характера» (жилищно – коммунальные услуги, услуги связи и отдельные виды бытовых услуг).

Услуги культуры, медицинские и услуги образования имеют стабильные темпы развития, но их доля в общем объеме изменяется незначительно.

В сфере бытового обслуживания населения заняты субъекты малого и среднего предпринимательства. В городе представлены практически все сферы основных бытовых услуг: парикмахерские (салоны красоты), службы по техническому обслуживанию и ремонту транспортных средств, бытовой техники и радиоэлектроники, ремонту и пошиву обуви, кожгалантереи, швейных изделий, клининговые услуги, фото услуги. На 1 января 2025 года в городе функционирует 101 объект, в которых 110 предпринимателей оказывают населению города бытовые услуги.

Наибольший удельный вес на рынке бытовых услуг приходится на парикмахерские и косметологические услуги, которые в городе оказывают 56 субъектов предпринимательской деятельности, фотоуслуги предоставляют 3 фотосалона, услуги по ремонту и пошиву верхней одежды предлагают 10 ателье.

Для улучшения ситуации на рынке бытовых услуг Администрацией города Когалыма, оказывается информационная, консультационная, имущественная и финансовая поддержка субъектам малого и среднего предпринимательства в рамках реализации подпрограммы 2 «Развитие малого и среднего предпринимательства» (муниципальная программа «Социально-экономическое развитие и инвестиции муниципального образования город Когалым»).

1.7. Криминогенная обстановка

Характеризуя криминогенную обстановку на территории города Когалыма за 2024 год, можно сделать вывод, что комплекс принимаемых мер, направленных на повышение эффективности борьбы с преступностью, позволил в целом обеспечить контроль за криминальной обстановкой.

В течение отчетного периода на территории города Когалыма отмечалось снижение зарегистрированных сообщений о преступлениях и происшествиях с 13 456 до 13 094. По результатам рассмотрения сообщений было возбуждено 648 уголовных дел, принято 2 717 решений об отказе в возбуждении уголовного дела.

Оперативная обстановка на территории обслуживания отдела Министерства внутренних дел Российской Федерации по городу Когалыму (далее - ОМВД России по г. Когалыму) за 2024 год характеризовалась увеличением зарегистрированных преступлений с 687 до 852. Тем не менее, наблюдается снижение преступности по таким составам преступлений, как убийства (с 2 до 1), причинение тяжкого вреда здоровью (с 6 до 5), кражи (со 158 до 142), угон автотранспорта (с 10 до 8), преступлений, совершенных на улицах

города (с 77 до 72), в развлекательных учреждениях (с 5 до 2), совершенных на бытовой почве (с 28 до 24), в состоянии алкогольного опьянения (со 101 до 67), лицами ранее совершавшими преступления (с 229 до 200), ранее судимыми (со 108 до 102), иностранными гражданами (с 11 до 7). Не зарегистрировано бандитизма, разбоев, хулиганств.

Надо отметить, что основной массив преступлений составляют уголовно-наказуемые деяния, совершенные с использованием информационно-телекоммуникационных технологий или в сфере компьютерной информации (63,3%). Анализ преступлений указанной категории показал, что в большей части преступления стали возможны с позволения самих собственников имущества, которые, не задумываясь о последствиях, рассказывают мошенникам о своих счетах, сами переводят деньги злоумышленникам, попадая на их обман и злоупотребление доверием. В связи с чем продолжает оставаться актуальной необходимость проведения с населением профилактической работы на предмет сохранения собственных сбережений. Ущерб от мошеннических действий составил 108 млн. рублей.

Общая раскрываемость преступлений на территории обслуживания ОМВД России по г. Когалыму по итогам 2024 года снизилась с 57,1% до 46%, тяжких и особо тяжких преступлений с 42,7% до 37%.

На высоком уровне остается раскрываемость убийств (100%), тяжких и особо тяжких преступлений против личности (100,0%), причинения тяжкого вреда здоровью (100,0%), грабежей (100%), угонов автотранспорта (100,0%), присвоении и растраты (100,0%), фиктивной регистрации в жилых помещениях (100,0%), коррупционных преступлений (100,0%). Вместе с тем отмечено общее снижение показателей раскрываемости имущественных преступлений с 37,4% до 26%. На этот показатель повлияло снижение эффективности раскрываемости дистанционных преступлений. Преступлений, совершенных с применением информационно-телекоммуникационных технологий, раскрыто на 11,3% меньше. Раскрываемость таких преступлений снизилась с 35,4% до 23,8%.

Также, как и в предыдущие годы, в 2024 году проводилась работа по противодействию преступлений в сфере незаконного оборота наркотических средств. Всего было выявлено 62 преступления в данной сфере (2023 год - 52), в том числе 51 преступление, связанное со сбытом наркотических средств (2023 год - 40). За отчетный период изъято из незаконного оборота 2092 грамма наркоселья (2023 год - 501 грамм).

Проводилась работа по противодействию преступлениям в сфере экономики и преступлениям коррупционной направленности. За 2024 год зарегистрировано 23 (2023 год - 16) преступления экономической направленности, в том числе задокументировано 6 преступлений коррупционной направленности (2023 год - 3). В отчетном периоде выявлено 6

(2023 год - 2) преступлений в сфере топливно-энергетического комплекса, 4 факта, связанных с освоением бюджетных средств (2023 год - 2). Задokumentировано 2 преступления в сфере жилищно-коммунального хозяйства (2023 год - 0), выявлено 4 взятки (2023 год - 3).

Одним из основных направлений работы полиции является совершенствование государственной системы профилактики правонарушений.

В структуре выявленных административных правонарушений наибольший массив составили нарушения, посягающих на общественный порядок и общественную безопасность - 1023 (2023 год - 1160), из них за нарушения в сфере антиалкогольного законодательства (ст.ст.20.20-20.22 КоАП РФ) приходится 820 правонарушений (2023 год - 701). Проведенные профилактические мероприятия в отчетном периоде («Правопорядок», «Улица», «Быт», «Надзор», «Рецидив») не стабилизировали ситуацию со стороны подучетной категорией лиц. Лицами, состоящими на учетах ОМВД России по г. Когалыму совершено 16 преступлений. Обеспечен контроль за состоянием преступности со стороны ранее судимых лиц, ими совершено на 6 преступлений меньше (2023 год – 108, 2024 год - 102). Лицами, не имеющими постоянного источника доходов, совершено 101 (2023 год - 129) преступление. Отмечен рост на 6,2% преступности в общественных местах (со 113 в 2023 году до 120 в 2024 году), на улицах города отмечается снижение на 6,5% (с 77 в 2023 году до 72 в 2024 году). В жилом секторе совершено 83 преступления, что на 4 больше, чем в 2023 году (2023 год - 79), в развлекательных заведениях - в 2,5 раза меньше, с 5 в 2023 году до 2 в 2024 году. По бытовым мотивам совершено 24 (2023 год - 28) преступления, из которых большинство (52%) совершены под воздействием алкоголя. В текущем году отмечается рост преступности среди несовершеннолетних, ими совершено 5 преступлений (2023 год - 4). В отношении детей совершено 42 (2023 год - 38) преступления, большая часть (76,2%, или 32 преступления) это факты неуплаты средств на содержание несовершеннолетних.

Миграционная ситуация на территории обслуживания ОМВД России по г. Когалыму характеризуется ростом фактов постановки иностранных граждан на миграционный учет на 15,6%, с 5335 в 2023 году до 6167 в 2024 году. В целях противодействия незаконной миграции проведены оперативно - профилактические мероприятия «Незаконник», «Иностранец», «Нелегал-2024», «Мигрант». В результате принятых мер выявлено 383 административных правонарушения. В сфере нарушения миграционного законодательства возбуждено 22 уголовных дела (2023 год - 21). Иностранцами гражданами совершено 7 преступлений (2023 год - 11).

К числу главных приоритетов относилось обеспечение безопасности дорожного движения. Проведенные мероприятия в этой сфере позволили удержать стабильной ситуацию на дорогах города. На территории города Когалыма по вине водителей совершено 22 (2023 год - 30) дорожно-транспортных происшествия, в которых пострадало 28 (2023 год - 31) человек. Дорожно-транспортных происшествий с погибшими не допущено (2023 год - 3). С участием несовершеннолетних зарегистрировано 2 дорожно-транспортных происшествия (2023 год - 5). Задokumentировано 18 нарушений правил дорожного движения лицом, подвергнутым административному наказанию (ст. 264.1 УК РФ) (2023 год - 25).

В области правоприменительной деятельности отдела ГИБДД наблюдается снижение на 15,8% общего количества выявленных административных правонарушений (с 14723 в 2023 году до 12401 в 2024 году).

Подводя итог следует сделать вывод о том, что ситуация в области противодействия преступности в городе остается под контролем правоохранительных органов, резонансных преступлений, а также резких осложнений оперативной обстановки не допущено.

1.8. Состояние жилищного фонда

По состоянию на 01.01.2025 года жилищный фонд города Когалыма составляет – 1 131,11 тыс. кв. м, обеспеченность жильем составила 17,6 кв. м на одного жителя. Доля благоустроенного жилищного фонда составляет 100%.

Доля жилья, признанного в установленном порядке аварийным и подлежащим сносу на отчетную дату, составляет 6 жилых домов 0,7 тыс. кв. м. За 2024 год отключены от электро-, тепло-, водоснабжения и водоотведения и снесены 24 жилых дома, общей площадью 10,7 тыс. кв. м.

В жилищно-коммунальном комплексе города действуют 21 предприятие, из них 20 частной формы собственности. В городе функционируют 7 управляющих организаций частной формы собственности. Сокращение количества организаций связано с объединением таких организаций в одно юридическое лицо. Товарищества собственников жилья в городе Когалыме отсутствуют.

В целях информирования граждан на официальном сайте органов местного самоуправления города Когалыма в информационно-телекоммуникационной сети «Интернет» в разделе «Информация для населения» размещена «Информация о сроках расселения граждан из жилых домов, признанных аварийными и подлежащими сносу», утвержденная постановлением Администрации города Когалыма от 22.07.2013 №2152.

Информация о состоянии жилищного фонда за отчетный период, кв. метров
муниципальное образование город Когалым

Отчетный период	Общая площадь жилых помещений на начало года, всего	в том числе				Выбыло общей площади жилых помещений за год, всего	в том числе			Общая площадь жилых помещений, введенная в действие за год
		площадь ветхого жилищного фонда	площадь аварийного жилищного фонда	площадь пригодного для проживания жилищного фонда	прочее		сносено по причине ветхости	сносено по причине аварийности	иные причины	
2021 год	1 072 329,00	4 875,70	31 300,00	1 036 153,30	—	10 000,00	4 875,70	5 124,30	—	33 000,00
2022 год	1 095 329,00	0,0	26 175,70	1 069 153,30	-	16 483,50	0,0	16 483,50	-	16 764,40
2023 год	1 095 609,90	0,00	13 038,15	1 082 571,75	-	5 500,00	100,00	5 400,00	-	28 806,30
2024 год	1 118 916,2	0,00	691,00	1 118 225,20	-	10 684,60	0,00	10 684,60	-	22 878,40
2025 год	1 131 110,00	0,00	0,00	1 131 110,00	-	2 572,99	0,00	2 572,99	-	33 000,00
2026 год	1 161 537,01	0,00	0,00	1 161 537,01	-	0,00	0,00	0,00	-	33 000,00
2027 год	1 194 537,01	0,00	0,00	1 194 537,01	-	0,00	0,00	0,00	-	38 000,00

1.9. Охрана прав граждан и юридических лиц

Конституционная обязанность государства соблюдать и защищать права и свободы человека и гражданина состоит в создании условия для их реализации и механизма для их защиты. Обеспечение таких условий и защита прав и свобод человека и гражданина входят в функции всех органов государственной власти и местного самоуправления. Одной из важнейших гарантий обеспечения эффективной и приоритетной защиты прав и законных интересов граждан является судебная защита. Статья 46 Конституции Российской Федерации гарантирует судебную защиту прав и свобод каждому гражданину. В случае нарушения или оспаривания права всякое заинтересованное лицо может обратиться в суд с требованием о его защите.

Количество допущенных нарушений прав граждан и юридических лиц, подтвержденных судебными актами (муниципальное образование город Когалым)

Орган местного самоуправления	Общее количество обращений в суды на действия (бездействие) органа местного самоуправления						из них судами иски требования:																	
							удовлетворены частично						удовлетворены полностью						отказано в удовлетворении					
	2022		2023		2024		2022		2023		2024		2022		2023		2024		2022		2023		2024	
	Физ. лица	Юр. лица	Физ. лица	Юр. лица	Физ. лица	Юр. лица	Физ. лица	Юр. лица	Физ. лица	Юр. лица	Физ. лица	Юр. лица	Физ. лица	Юр. лица	Физ. лица	Юр. лица	Физ. лица	Юр. лица	Физ. лица	Юр. лица	Физ. лица	Юр. лица	Физ. лица	Юр. лица
Всего, в том числе по направлениям:	7		1	2	3	1					1		4					1	3		1	2	2	
малое предпринимательство				2		1												1				2		
ЖКК																								
строительство																								
здравоохранение																								
образование																								
и т.д.	7		1		3						1		4						3		1		2	

1.10. Состояние платежной дисциплины и инвестиционной политики в жилищно-коммунальном комплексе (муниципальное образование город Когалым)

№ п/п	Наименование показателя	Единица измерения	2021 год	2022 год	2023 год	2024 год	2025 год	2026 год	2027 год
1.	Доля просроченной кредиторской задолженности (2 и более месяца) за приобретенные топливно-энергетические ресурсы, необходимые для обеспечения деятельности организаций жилищно-коммунального комплекса, перед поставщиками ресурсов в общем объеме данной задолженности	процентов	0	0	0	0	0	0	0
2.	Фактический уровень собираемости взносов на капитальный ремонт общего имущества многоквартирных домов за отчетный период	процентов	101,3	94,8	99,5	98,0	98,0	98,0	98,0
3.	Наличие муниципальных инвестиционных программ регулируемых организаций, осуществляющих деятельность в сферах водоснабжения, водоотведения, теплоснабжения	в наличии/в разработке/отсутствуют	в наличии	в наличии	в наличии	в наличии	в наличии	в наличии	в наличии
4.	Фактический уровень собираемости платы граждан за	процентов	100,3	101,1	102,1	100,0	100,0	100,0	100,0

	предоставленные жилищно-коммунальные услуги за отчетный период								
--	--	--	--	--	--	--	--	--	--

1.11. Эффективность деятельности по организации мероприятий при осуществлении деятельности по обращению с животными без владельцев (муниципальное образование город Когалым)

№ п/п	Наименование показателя	Ед. изм.	2021 год	2022 год	2023 год	2024 год	2025 год	2026 год	2027 год
1.	Мероприятия, направленные на обеспечение снижения численности животных без владельцев (собак) в городских округах и муниципальных районах автономного округа								
1.1.	Доля животных без владельцев (собак), возвращенных в прежние места обитания	%	91	16	0	0	0	0	0
1.2.	Доля животных без владельцев (собак), переданных новым владельцам	%	1	134	121	29	80	90	95
1.3.	Снижение численности животных без владельцев (собак) к предыдущему году, в размере не менее 15%	%	12	21,1	58	73,5	15	10	0
2.	Мероприятия, направленные на обеспечение приютами городских округов и муниципальных районов автономного округа для животных, в размере не менее 95%	%	-	-	95	100	100	100	100
2.1.	Количество обращений граждан в расчете на 10 тыс. человек населения	шт.	-	4	5,5	3	2	1	1

2.2.	Количество нападений собак в расчете на 10 тыс. человек населения	шт.	-	2	1,6	2	0	0	0
2.3.	Доля выполненных заявок на отлов собак	%	100	100	95	100	100	100	100
3.	Обеспеченность территорий городских округов и муниципальных районов автономного округа площадками для выгула и дрессировки собак	%	100	167	214	475	475	475	475

1.12. Эффективность деятельности по обращению с отходами (муниципальное образование город Когалым)

№ п/п	Наименование показателя	Ед. изм.	2021 год	2022 год	2023 год	2024 год	2025 год	2026 год	2027 год
1.	Количество несанкционированных свалок отходов	шт.	0	0	0	1	0	0	0
2.	Доля мест (площадок) накопления твердых коммунальных отходов, соответствующих требованиям федерального и законодательства автономного округа	%	-	39,6	32,2	38,0	50	80	100

1.13. Результаты оценки развития наркоситуации в муниципальном образовании город Когалым

На территории города Когалыма в 2024 году определен порядок определения критериев оценки развития наркоситуации в соответствии с Методикой и порядком осуществления мониторинга, а также критериями оценки развития наркоситуации в Российской Федерации и ее субъектах, утвержденной подпунктом 4.3 решения Государственного антинаркотического комитета (протокол от 25.06.2021 №48 с изменениями и дополнениями от 26.12.2022 (протокол № 51)).

Оценка развития наркоситуации в субъекте Российской Федерации (по муниципальным образованиям и на региональном уровне) осуществляется по четырем последовательным критериям: «нейтральная» → «напряженная» → «предкризисная» → «кризисная».

В 2024 году наркоситуация в городе Когалыме характеризуется следующими показателями:

- (ОП 1) вовлеченность населения в незаконный оборот наркотиков - 46,0% (2023 год – 59,4%) – напряженный уровень;
- (ОП 2) уровень вовлеченности несовершеннолетних в незаконный оборот наркотиков - 16,0% (2023 год – 0,00%) – нейтральный уровень;
- (ОП 3) криминогенность наркомании - 63,5% (2023 год – 74,6%) - предкризисный уровень;
- (ОП 4) уровень криминогенности наркомании среди несовершеннолетних - 16,0% (2023 год – 82,4%) – нейтральный уровень;
- (ОП 7) уровень первичной заболеваемости наркологическими расстройствами, связанными с употреблением наркотиков - 40,1% (2023 год – 23,8%) – напряженный уровень;
- (ОП 8) количество отравлений наркотиками - 20,9% (2023 год – 8,3%) – нейтральный уровень;
- (ОП 9) количество отравлений наркотиками среди несовершеннолетних - 0,00% (2023 год – 0,00%) – нейтральный уровень;
- (ОП 10) количество смертельных отравлений наркотиками - 32,1% (2023 год – 0,00%) – напряженный уровень;
- (ПрО) предварительная итоговая оценка наркоситуации в городе Когалыме - 29,3% (2023 год – 31,1%) – напряженная ситуация.

Анализируя основные показатели, отражающие развитие наркоситуации в городе Когалыме, по сравнению с аналогичным периодом прошлого года можно отметить следующие тенденции:

- уменьшилось число лиц, совершивших наркопреступления на территории города Когалыма с 24 в 2023 году до 19 в 2024 году;
- увеличилось число лиц, совершивших административные правонарушения, связанные с незаконным оборотом наркотиков на 32,5% и составило 102 преступления (2023 год - 77);
- увеличилось число несовершеннолетних совершивших административные правонарушения, связанные с незаконным оборотом наркотиков и составило 2 преступления (2023 год - 0);
- уменьшилось число потребителей наркотиков, совершивших общеуголовные преступления до 38 в 2024 году (2023 год - 46);
- увеличилось число лиц, совершивших административные правонарушения, связанные с потреблением наркотиков либо в состоянии опьянения с 66 в 2023 году до 78 в 2024 году;
- уменьшилось число несовершеннолетних совершивших административные правонарушения, связанные с потреблением наркотиков либо в состоянии наркотического опьянения - в 2024 году – 1 (2023 год - 2);
- уменьшилось число лиц с впервые в жизни установленным диагнозом «наркомания» с 8 случаев в 2023 году до 4 случаев в 2024 году;
- уменьшилось количество случаев острых отравлений наркотиками с 6 случаев в 2023 году до 2 случаев в 2024 году;
- увеличилось количество случаев смертельных отравлений наркотическими средствами с 0 случаев в 2023 году до 2 случаев в 2024 году.

В 2024 году на территории города Когалыма зарегистрировано 62 преступления по линии незаконного оборота наркотиков, что на 19,2% выше, чем в 2023 году (2023 год – 52), в том числе 51 преступление, связанное со сбытом наркотических средств (2023 год – 40). За отчетный период изъято из незаконного оборота 2092 грамма наркоселья (2023 год – 501 грамм).

Анализируя динамику распространенности наркомании в целом ситуация достаточно стабильна. Мероприятия по противодействию незаконному обороту наркотиков и распространению наркомании, проводимые на территории города Когалыма субъектами антинаркотической деятельности оказывают положительное влияние на динамику наркоситуации. Следует отметить, в структуре первичной заболеваемости наркоманией за 2024 год и 2023 год несовершеннолетних не зарегистрировано. В 2024 году зафиксировано 2 случая летальности

(передозировка ПАВ) на территории города Когалыма и БУ «Когалымская городская больница» (2023 год - 0).

В 2024 году произошло незначительное снижение контингента больных, находящихся под диспансерным наблюдением и состоящих на консультативном учете с 258 на начало 2023 года до 218 человек. Всего взято под наблюдение - 25 человек, первично заболевшие 13 человек. Снято с учета 57 человек.

В результате комплексного подхода к решению вопросов по проблемам наркомании, совместных усилий всех субъектов профилактики в рассматриваемой сфере органов правоохраны удастся контролировать наркоситуацию в городе.

Наименование городского округа (муниципального района)	ОП1	ОП2	ОП3	ОП4	ОП7	ОП8	ОП9	ОП10	Итоговая оценка
1	2	3	4	5	6	7	8	9	10
Когалым	46,0	16,0	63,5	16,0	40,1	20,9	0,00	32,1	29,3

1.14. Эффективность деятельности в части использования средств местного бюджета в муниципальных учреждениях образования, культуры и спорта

Наименование показателя	Отчетный период		
	2023 год	2024 год	2025 год
Образование			
всего расходов за счет бюджета муниципального образования, тыс. рублей	3 006 521,4	3 483 859,8	3 930 061,6
расходы на содержание имущества, тыс. руб. на 1 кв. м	3,9	3,9	4,3
доля фонда оплаты труда административно-управленческого персонала и вспомогательного персонала (в общем фонде оплаты труда учреждений), %	39,8	35,3	35,3
доля доходов от внебюджетной деятельности (в доходах учреждений), %	4,9	4,1	4,1
Культура			
всего расходов за счет бюджета муниципального образования, тыс. рублей	600 106,1	689 085,0	881 411,9
расходы на содержание имущества, тыс. руб. на 1 кв. м	2,0	2,5	2,9
доля фонда оплаты труда административно-управленческого персонала и вспомогательного персонала (в общем фонде оплаты труда учреждений), %	28,4	28,4	28,2
доля доходов от внебюджетной деятельности (в доходах учреждений), %	8,6	8,4	4,7
Физическая культура и спорт			
всего расходов за счет бюджета муниципального образования, тыс. рублей	556 665,43	652 746,73	722 010,81
расходы на содержание имущества, тыс. руб. на 1 кв. м	1,1	1,0	1,3
доля фонда оплаты труда административно-управленческого персонала и вспомогательного персонала (в общем фонде оплаты труда учреждений), %	54,6	53,6	54,3
доля доходов от внебюджетной деятельности (в доходах учреждений), %	9,6	8,1	11,1

Раздел 2. Показатели, характеризующие социально-экономическое развитие муниципального образования город Когалым, оценку эффективности деятельности органов местного самоуправления города Когалыма за 2024 год и их планируемые значения на 3-летний период

№	Наименование показателей	Единицы измерения	Отчет			Прогноз			Примечание
			2022	2023	2024	2025	2026	2027	
Экономическое развитие									
1.	Число субъектов малого и среднего предпринимательства в расчете на 10 тыс. человек населения	Единица	277,7	286,6	290,2	293,8	295,9	300,3	Показатель формируется на основании Единого реестра субъектов малого и среднего предпринимательства и среднегодовой численности постоянного населения. Рост значения показателя в 2024 году связан с увеличением количества субъектов малого и среднего предпринимательства с 1 812 единиц в 2023 году до 1 864 в 2024 году. В 2025-2027 годах планируется умеренная положительная динамика показателя за счет увеличения количества субъектов малого и среднего предпринимательства путем создания благоприятных условий для ведения бизнеса в городе Когалыме.
2.	Доля среднесписочной численности работников (без внешних совместителей) малых и средних предприятий в	Процент	12,4	11,3	11,6	11,9	12,0	12,0	В 2024 году наблюдается увеличение показателя, что обусловлено увеличением количества занятых на малых и средних предприятиях, и

	среднесписочной численности работников (без внешних совместителей) всех предприятий и организаций								одновременным снижением численности работников всех предприятий и организаций. Значительное снижение численности работников произошло на крупных и средних предприятиях в следующих отраслях: добыча полезных ископаемых, деятельность по операциям с недвижимым имуществом, деятельность профессиональная, научная и техническая, образование.
--	---	--	--	--	--	--	--	--	---

3.	Объем инвестиций в основной капитал (за исключением бюджетных средств) в расчете на одного жителя	Рубль	264 151,0	552 813,0	387 362,0	407 696,0	414 060,0	420 298,0	В 2024 году наблюдается снижение показателя по отношению к 2023 году, что обусловлено окончанием строительства крупных объектов в сфере образования и культуры. По данным Управления Федеральной службы государственной статистики по Тюменской области, Ханты-Мансийскому автономному округу – Югре и Ямало-Ненецкому автономному округу объем инвестиций по виду деятельности «Строительство» в 2024 году снизился в 4,4 раза по отношению к 2023 году. На последующий трехлетний период ожидается положительная динамика показателя за счет строительства жилья, благоустройства микрорайонов и строительства инженерных сетей к вновь вводимым жилым домам, строительства объектов физической культуры и спорта, а также объектов образования.
4.	Доля площади земельных участков, являющихся объектами налогообложения	Процент	92,58	94,34	96,81	97,65	98,71	99,41	Увеличение показателя произошло в связи с предоставлением в собственность земельных участков для садоводства, для размещения

	земельным налогом, в общей площади территории муниципального, городского округа (муниципального района)								гаражей (в рамках «гаражной амнистии»), для индивидуального жилищного строительства льготным категориям граждан, продажей земельных участков.
5.	Доля прибыльных сельскохозяйственных организаций в общем их числе	Процент	0	0	0	0	0	0	Сельскохозяйственные организации в городе Когалыме отсутствуют.
6.	Доля протяженности автомобильных дорог общего пользования местного значения, не отвечающих нормативным требованиям, в общей протяженности автомобильных дорог общего пользования местного значения	Процент	0	0	0	0	0	0	Автомобильных дорог, не отвечающих нормативным требованиям в городе Когалыме нет.
7.	Доля населения, проживающего в населенных пунктах, не имеющих регулярного автобусного и (или) железнодорожного сообщения с административным центром муниципального, городского округа (муниципального района), в общей численности населения муниципального,	Процент	0	0	0	0	0	0	Населенные пункты, не имеющие регулярного автобусного и (или) железнодорожного сообщения с административным центром городского округа отсутствуют.

	городского округа (муниципального района)								
8.	Среднемесячная номинальная начисленная зарботная плата работников								
8.1	Среднемесячная номинальная начисленная зарботная плата работников: крупных и средних предприятий и некоммерческих организаций	Рубль	99 996,3	116 419,4	142 278,9	144 252,6	147 858,9	150 964,0	В 2024 году среднемесячная зарботная плата по крупным и средним организациям увеличилась на 22,2% по отношению к 2023 году. Наибольший рост произошел в следующих сферах: деятельность по операциям с недвижимым имуществом, деятельность профессиональная, научная и техническая, деятельность гостиниц и предприятий общественного питания, торговля оптовая и розничная; ремонт автотранспортных средств и мотоциклов, добыча полезных ископаемых. В 2025-2027 годах планируется увеличение зарботной платы за счет индексации зарботной платы работников бюджетных организаций, и стабильной работы организаций реального сектора экономики.

8.2	Среднемесячная номинальная начисленная заработная плата работников: муниципальных дошкольных образовательных учреждений	Рубль	59 255,2	68 015,8	77 253,8	80 807,1	80 807,1	80 807,1	В 2024 году наблюдается увеличение среднемесячной заработной платы работников по отношению к 2023 году на 13,6%. Рост обусловлен выполнением целевых показателей среднемесячной заработной платы соответствующей категории педагогических работников, увеличением минимального размера оплаты труда, увеличение базовой единицы на 4,0%.
8.3	Среднемесячная номинальная начисленная заработная плата работников: муниципальных общеобразовательных учреждений	Рубль	79 421,7	90 973,2	109 223,4	113 277,4	113 277,4	113 277,4	В 2024 году наблюдается увеличение среднемесячной заработной платы работников по отношению к 2023 году на 20,1%. Рост обусловлен выполнением целевых показателей среднемесячной заработной платы соответствующей категории педагогических работников, увеличением минимального размера оплаты труда, увеличение базовой единицы на 4,0%.
8.4	Среднемесячная номинальная начисленная заработная плата работников: учителей муниципальных общеобразовательных	Рубль	94 803,9	99 351,2	121 940,5	114 559,5	114 559,5	114 559,5	В 2024 году рост на 22,7% заработной платы в целом по общеобразовательным организациям по отношению к 2023 году. Рост обусловлен

	учреждений								выполнением целевых показателей среднемесячной заработной платы соответствующей категории педагогических работников. Целевой показатель по среднемесячной заработной плате учителей на 2025 год установлен в размере 114 559,5 рублей.
8.5	Среднемесячная номинальная начисленная заработная плата работников: муниципальных учреждений культуры и искусства	Рубль	84 145,6	90 812,5	105 131,1	113 428,8	113 428,8	113 428,8	Рост средней заработной платы в 2024 году по отношению к 2023 году составил 15,8%, что обусловлено выполнением целевых показателей среднемесячной заработной платы соответствующей категории работников. В прогнозном периоде 2025-2027 годов также планируется рост показателя в соответствии с уточнением прогнозного показателя «Среднемесячная начисленная заработная плата наемных работников в организациях, у индивидуальных предпринимателей и физических лиц (среднемесячный доход от трудовой деятельности)» в размере 113 428,8 рублей.
8.6	Среднемесячная номинальная начисленная	Рубль	60 794,9	66 420,0	86 885,0	114 679,8	114 679,8	114 679,8	Рост средней заработной платы в 2024 году по отношению к 2023

	заработная плата работников: муниципальных учреждений физической культуры и спорта								году составил 30,8%, что обусловлено выполнением целевых показателей среднемесячной заработной платы соответствующей категории работников. В прогнозном периоде 2025-2027 годов также планируется рост показателя в связи с уточнением прогнозного показателя «Среднемесячная начисленная заработная плата наемных работников в организациях, у индивидуальных предпринимателей и физических лиц (среднемесячный доход от трудовой деятельности)» в размере 114 679,80 рублей.
Дошкольное образование									
9.	Доля детей в возрасте 1 - 6 лет, получающих дошкольную образовательную услугу и (или) услугу по их содержанию в муниципальных образовательных учреждениях в общей численности детей в возрасте 1 - 6 лет	Процент	66,9	60,6	60,3	61,1	61,1	60,9	Снижение показателя в 2024 году по отношению к 2023 году связано с уменьшением количества детей в возрасте 1-6 лет, получающих дошкольную образовательную услугу и (или) услугу по их содержанию в муниципальных образовательных учреждениях, что обусловлено демографическими данными и увеличением количества воспитанников в частных детских садах (со 112

									человек до 244 человек). В прогнозном периоде 2025-2027 годов планируется увеличение показателя в связи с выдачей направлений на свободные места в ДОО при доукомплектовании групп старшего дошкольного возраста.
10.	Доля детей в возрасте 1 - 6 лет, стоящих на учете для определения в муниципальные дошкольные образовательные учреждения, в общей численности детей в возрасте 1 - 6 лет	Процент	0	0	0	0	0	0	Все дети дошкольного возраста, желающие посещать дошкольные образовательные организации, охвачены дошкольным образованием. Очередность отсутствует.
11.	Доля муниципальных дошкольных образовательных учреждений, здания которых находятся в аварийном состоянии или требуют капитального ремонта, в общем числе муниципальных дошкольных образовательных учреждений	Процент	0	0	33,3	33,3	33,3	0	При предоставлении отчета в Росстат по форме федерального статистического наблюдения №85-К две дошкольные образовательные организации указали данные о необходимости проведения капитального ремонта. Это МАДОУ «Колокольчик» корпус 2 и МАДОУ «Цветик – семицветик» корпус 2. Требуется ремонт внутренней отделки, замена систем жизнеобеспечения: теплоснабжение,

									электроснабжение, водоснабжение, канализации.
Общее и дополнительное образование									
12.	Доля выпускников муниципальных общеобразовательных учреждений, не получивших аттестат о среднем (полном) образовании, в общей численности выпускников муниципальных общеобразовательных учреждений	Процент	1,4	0,6	0,5	0	0	0	С целью улучшения данного показателя разработан и утвержден план мероприятий по сопровождению выпускников 11 классов в 2024-2025 учебном году, согласно которому уделено внимание усилению мер по индивидуализации образовательной деятельности, а именно, разработке и реализации индивидуальных образовательных траекторий, особенно для обучающихся, испытывающих трудности в освоении образовательных программ среднего общего образования. среднего общего образования.
13.	Доля муниципальных общеобразовательных учреждений, соответствующих современным требованиям обучения, в общем количестве муниципальных общеобразовательных учреждений	Процент	99,1	99,1	99,1	99,1	99,1	0	Одно муниципальное автономное общеобразовательное учреждение «Средняя общеобразовательная школа №7» города Когалыма требует проведения капитального ремонта, в настоящее время ведется разработка проекта.

14.	Доля муниципальных общеобразовательных учреждений, здания которых находятся в аварийном состоянии или требуют капитального ремонта, в общем количестве муниципальных общеобразовательных учреждений	Процент	14,3	14,3	14,3	14,3	12,5	0	Одно муниципальное автономное общеобразовательное учреждение «Средняя общеобразовательная школа №7» города Когалыма требует проведения капитального ремонта, в настоящее время ведется разработка проекта. Проведение ремонта запланировано в 2026 году.
15.	Доля детей первой и второй групп здоровья в общей численности обучающихся в муниципальных общеобразовательных учреждениях	Процент	73,6	81,2	70,5	70,5	70,5	70,5	Наблюдается тенденция снижения доли детей первой и второй групп здоровья в общей численности обучающихся в муниципальных общеобразовательных учреждениях по итогам ежегодного медицинского осмотра, проводимого бюджетным учреждением Ханты-Мансийского автономного округа – Югры «Когалымская городская больница».
16.	Доля обучающихся в муниципальных общеобразовательных учреждениях, занимающихся во вторую (третью) смену, в общей численности обучающихся в муниципальных общеобразовательных	Процент	28,9	28,9	28,7	28,8	18,8	18,0	Снижения показателя в 2024 году относительно 2023 года связано с уменьшением количества обучающихся в целом. Это позволило больше учеников организовать обучением в 1 смену. В 2026 году ожидается снижение численности обучающихся,

	учреждениях								занимающихся во вторую смену, в связи с вводом в эксплуатацию новой школы.
17.	Расходы бюджета муниципального образования на общее образование в расчете на 1 обучающегося в муниципальных общеобразовательных учреждениях	Тысяча рублей	175,5	193,2	220,0	242,5	233,0	227,9	Рост расходов в 2024 по отношению к 2023 в связи с увеличением фонда заработной платы работников общеобразовательных учреждений. Увеличение расходов в 2025 году связано с запланированным проведением ремонтных работ. В 2026-2027 годах наблюдается снижение показателя.
18.	Доля детей в возрасте 5-18 лет, получающих услуги по дополнительному образованию в организациях различной организационно-правовой формы и формы собственности, в общей численности детей данной возрастной группы	Процент	89,4	88,0	89,2	92,0	92,4	92,7	В 2024 году увеличено количество программ соответствующих запросам детей и их родителей. Прогноз доли детей в возрасте от 5 до 18 лет, охваченных дополнительными общеобразовательными программами декомпозирован для города Когалыма Департаментом образования и науки Ханты-Мансийского автономного округа.
Культура									
19.	Уровень фактической обеспеченности учреждениями культуры от		0	0	0	0	0	0	

	нормативной потребности								
19.1	Уровень фактической обеспеченности учреждениями культуры от нормативной потребности: клубами и учреждениями клубного типа	Процент	100,0	100,0	100,0	100,0	100,0	100,0	В соответствии с рекомендуемыми нормами и нормативами оптимального размещения учреждений культуры клубного типа (распоряжение Министерства культуры Российской Федерации от 23.10.2023 №Р-2879 "Об утверждении методических рекомендаций органам государственной власти субъектов Российской Федерации и органам местного самоуправления о применении нормативов и норм оптимального размещения организаций культуры и обеспеченности населения услугами организаций культуры") для городского округа с населением до 100 тыс. человек необходимое количество сетевых единиц составляет 3 единицы. По состоянию на 01.01.2025 в городе Когалыме действует одно учреждение культурно-досугового типа - муниципальное автономное учреждение «Культурно-досуговый комплекс «АРТ-Праздник», в состав которого входят три объекта (сетевые единицы): культурно-спортивный

									комплекс «Ягун», Дом культуры «Сибирь», молодежный центр «Метро».
19.2	Уровень фактической обеспеченности учреждениями культуры от нормативной потребности: библиотеками	Процент	106,5	60,9	54,4	54,4	66,9	66,9	В соответствии с рекомендуемыми нормами и нормативами размещения библиотек (распоряжение Министерства культуры Российской Федерации от 23.10.2023 №Р-2879 "Об утверждении методических рекомендаций органам государственной власти субъектов Российской Федерации и органам местного самоуправления о применении нормативов и норм оптимального размещения организаций культуры и обеспеченности населения услугами организаций культуры") для городского округа количество общедоступных библиотек должно составлять 1 единица на 10 тыс. населения, детских - 1 единица на 7 тыс. детей. То есть, с учетом

									<p>численности населения города Когалыма, количество необходимых библиотек должно составлять 8 единиц (6 общедоступных, 2 детских). По состоянию на 01.01.2025 в городе Когалыме осуществляет деятельность одно муниципальное бюджетное учреждение «Централизованная библиотечная система». В состав учреждения входят 3 общедоступные библиотеки: центральная городская библиотека, детская библиотека, библиотека-филиал №2. Учитывая изменения Методических рекомендаций в 2023 году (если в 2022 году норматив обеспеченности составлял 1 библиотека на 20 тыс. населения, то в 2023 году этот норматив составил 1 библиотека на 10 тыс. населения), а также отсутствие ввода в отчетном периоде новых библиотек, наблюдается снижение показателя по отношению к предыдущим годам. В прогнозном периоде 2026 года планируется к вводу Smart-библиотека на 100 мест, здесь будет храниться не менее 70 000</p>
--	--	--	--	--	--	--	--	--	---

									книг, обеспеченность при этом увеличится.
19.3	Уровень фактической обеспеченности учреждениями культуры от нормативной потребности: парками культуры и отдыха	Процент	0	0	0	0	0	0	Парки культуры и отдыха, находящиеся в структуре учреждений культуры города Когалыма, отсутствуют.
20.	Доля муниципальных учреждений культуры, здания которых находятся в аварийном состоянии или требуют капитального ремонта, в общем количестве муниципальных учреждений культуры	Процент	0	0	0	0	0	0	В городе Когалыме отсутствуют учреждения культуры, здания которых находятся в аварийном состоянии или требуют капитального ремонта.
21.	Доля объектов культурного наследия, находящихся в муниципальной собственности и требующих консервации или реставрации, в общем количестве объектов культурного наследия, находящихся в муниципальной собственности	Процент	0	0	0	0	0	0	В соответствии с пунктом 12 статьи 18 Федерального Закона от 25.06.2002 №73-ФЗ «Об объектах культурного наследия (памятниках истории и культуры) народов Российской Федерации» в реестр могут быть включены выявленные объекты культурного наследия, со времени возникновения или с даты создания которых либо с даты исторических событий, с которыми такие объекты связаны, прошло не менее сорока лет (за

									исключением мемориальных квартир и мемориальных домов, которые связаны с жизнью и деятельностью выдающихся личностей, имеющих особые заслуги перед Россией, и которые могут быть отнесены к объектам культурного наследия до истечения указанного срока после смерти таких лиц). Включению в реестр подлежат объекты археологического наследия, с момента возникновения которых прошло не менее ста лет. Учитывая, что город Когалым основан в 1985 году, объекты культурного наследия в городе отсутствуют.
Физическая культура и спорт									
22.	Доля населения, систематически занимающегося физической культурой и спортом	Процент	57,5	57,3	59,1	62,0	62,0	62,0	В 2024 году произошло увеличение показателя, что обусловлено увеличением спортивных залов и площадок (Образовательный центр города Когалыма - филиал Пермского национального исследовательского политехнического университета (3 спортивных зала и 5 спортивных площадок)). Также на уже

									имеющихся спортивных площадках спортивных комплексов СЦ «Юбилейный» и лыжной базы «Снежинка» были дополнительно установлены по два антивандальных стола для настольного тенниса. В прогнозном периоде 2025-2027 годов планируется увеличение численности занимающихся физической культурой и спортом за счет увеличения групп отделения Баскетбола МАУ ДО "СШ "Дворец спорта" и за счет увеличения количества НКО и частных организаций оказывающих услуги для граждан.
23.	Доля обучающихся, систематически занимающихся физической культурой и спортом, в общей численности обучающихся	Процент	95,6	0	0	91,7	92,3	93,1	В прогнозном периоде 2025-2027 годов планируется увеличение численности обучающихся, занимающихся физической культурой и спортом за счет увеличения групп отделения Баскетбола МАУ ДО «СШ «Дворец спорта» и за счет увеличения количества НКО и частных организаций оказывающих услуги для граждан.
Жилищное строительство и обеспечение граждан жильем									

24.	Общая площадь жилых помещений, приходящаяся в среднем на одного жителя, - всего	Квадратный метр	17,6	17,5	17,6	18,1	18,3	18,5	Незначительный рост показателя обусловлен невысоким ростом общей площади жилых помещений (рост по отношению к 2023 году составил 1.1%) с учетом сноса и ввода жилья, а также с учетом среднегодовой численности постоянного населения. В прогнозном периоде показатель рассчитан с учетом плановых объемов ввода и сноса жилья.
24.1	В том числе введено общей площади жилых помещений, приходящаяся в среднем на одного жителя за один год	Квадратный метр	0,3	0,5	0,4	0,5	0,5	0,6	Снижение значения показателя в отчетном периоде обусловлено меньшим количеством введенного объема общей площади жилых помещений (без учета балконов) в 2024 году (22 806,3 кв. м) относительно 2023 года (22 878,4 кв. м). В прогнозный период показатель рассчитан с учетом плановых показателей ввода жилого фонда.
25.	Площадь земельных участков, предоставленных для строительства в расчете на 10 тыс. человек населения, - всего	Гектар	3,2	3,8	5,4	3,1	2,3	3,0	В 2024 году было проведено 29 аукционов по продаже права на заключение договоров аренды земельных участков для строительства (в том числе для жилищного - 10 аукционов), по

									результатам которых заключено 25 договоров аренды земельных участков (из них 10 - для жилищного, индивидуального жилищного строительства). В 2024 году также были предоставлены в собственность бесплатно 15 земельных участков для индивидуального жилищного строительства льготным категориям граждан.
25.1.	в том числе земельных участков, предоставленных для жилищного строительства, индивидуального строительства и комплексного освоения в целях жилищного строительства	Гектар	0,9	0,5	1,9	0,8	0,9	0,8	В 2024 году было проведено 29 аукционов по продаже права на заключение договоров аренды земельных участков для строительства (в том числе для жилищного - 10 аукционов), по результатам которых заключено 25 договоров аренды земельных участков (из них 10 - для жилищного, индивидуального жилищного строительства). В 2024 году также были предоставлены в собственность бесплатно 15 земельных участков для индивидуального жилищного строительства льготным категориям граждан.

26.	Площадь земельных участков, предоставленных для строительства, в отношении которых с даты принятия решения о предоставлении земельного участка или подписания протокола о результатах торгов (конкурсов, аукционов) не было получено разрешение на ввод в эксплуатацию: объектов жилищного строительства - в течение 3 лет; иных объектов капитального строительства - в течение 5 лет		0	0	0	0	0	0	Земельные участки, предоставленные под жилищное строительство и на которых срок введения объектов в эксплуатацию истек, на территории города Когалыма отсутствуют.
26.1	Площадь земельных участков, предоставленных для строительства, в отношении которых с даты принятия решения о предоставлении земельного участка или подписания протокола о результатах торгов (конкурсов, аукционов) не было получено разрешение на ввод в эксплуатацию: объектов жилищного строительства - в течение 3 лет	Квадратный метр	0	0	0	0	0	0	Земельные участки, предоставленные под жилищное строительство и на которых срок введения объектов в эксплуатацию истек, на территории города Когалыма отсутствуют.

26.2	Площадь земельных участков, предоставленных для строительства, в отношении которых с даты принятия решения о предоставлении земельного участка или подписания протокола о результатах торгов (конкурсов, аукционов) не было получено разрешение на ввод в эксплуатацию: иных объектов капитального строительства - в течение 5 лет	Квадратный метр	0	0	0	0	0	0	Земельные участки, предоставленные под жилищное строительство и на которых срок введения объектов в эксплуатацию истек, на территории города Когалыма отсутствуют.
Жилищно-коммунальное хозяйство									
27.	Доля многоквартирных домов, в которых собственники помещений выбрали и реализуют один из способов управления многоквартирными домами, в общем числе многоквартирных домов, в которых собственники помещений должны выбрать способ управления данными домами	Процент	100,0	100,0	100,0	100,0	100,0	100,0	
28.	Доля организаций коммунального комплекса, осуществляющих производство товаров, оказание услуг по водо-,	Процент	80,0	80,0	80,0	80,0	80,0	80,0	Из 5 организаций коммунального комплекса города Когалыма 1 организация (АО «Когалымгоргаз») в данную

	тепло-, газо-, электроснабжению, водоотведению, очистке сточных вод, утилизации (захоронению) твердых бытовых отходов и использующих объекты коммунальной инфраструктуры на праве частной собственности, по договору аренды или концессии, участие субъекта Российской Федерации и (или) муниципального, городского округа (муниципального района) в уставном капитале которых составляет не более 25 процентов, в общем числе организаций коммунального комплекса, осуществляющих свою деятельность на территории муниципального, городского округа (муниципального района)								категорию не входит.
29.	Доля многоквартирных домов, расположенных на земельных участках, в отношении которых осуществлен государственный	Процент	100,0	100,0	100,0	100,0	100,0	100,0	Государственный кадастровый учет земельных участков под многоквартирными жилыми домами осуществлен в полном

	кадастровый учет								объеме.
30.	Доля населения, получившего жилые помещения и улучшившего жилищные условия в отчетном году, в общей численности населения, состоящего на учете в качестве нуждающегося в жилых помещениях	Процент	44,5	46,0	40,2	21,3	17,3	17,3	Общее число семей, улучшивших свои жилищные условия в 2024 году - 428 семей (1 268 человек). Число семей, состоящих на учете в качестве нуждающихся составляет 986 семей (3 155 человек). Прогнозные показатели основаны на объемах финансирования муниципальной программы "Развитие жилищной сферы в городе Когалыме" утвержденной постановлением Администрации города Когалыма от 24.12.2024 №2580.
Организация муниципального управления									
31.	Доля налоговых и неналоговых доходов местного бюджета (за исключением поступлений налоговых доходов по дополнительным нормативам отчислений) в общем объеме собственных доходов бюджета муниципального образования (без учета субвенций)	Процент	54,3	46,6	54,3	44,7	66,2	77,0	Увеличение показателя в 2024 году относительно 2023 года связано с ростом налогооблагаемой базы по отдельным налогоплательщикам налога на доходы физических лиц и налогов на совокупный доход. Снижение показателя 2025 года обусловлено снижением прогноза поступлений налога на доходы физических лиц, относительно

									отчётного года (налог на доходы физических лиц запланирован на 2025 год согласно ожидаемой оценке 2024 года без учёта разовых перечислений от отдельных налогоплательщиков) и значительными объемами субсидий, предоставленных в 2025 году из бюджета автономного округа на строительство школы.
32.	Доля основных фондов организаций муниципальной формы собственности, находящихся в стадии банкротства, в основных фондах организаций муниципальной формы собственности (на конец года по полной учетной стоимости)	Процент	0	0	0	0	0	0	Организаций муниципальной формы собственности, находящихся на стадии банкротства в городе Когалыме нет.
33.	Объем не завершенного в установленные сроки строительства, осуществляемого за счет средств бюджета муниципального, городского округа (муниципального района)	Тысяча рублей	0	5 043,0	312 064,8	0	0	0	1. Показатель на 01.01.2025 образовался по объекту: «Реконструкция развязки Восточной (проспект Нефтяников, улица Ноябрьская)»: 1.1. Согласно условий муниципального контракта от 04.08.2023 № 0187200001723001181 результатом выполненных работ по Контракту, является реконструированный объект капитального

									<p>строительства, в отношении которого получено заключение органа государственного строительного надзора о соответствии реконструированного объекта капитального строительства требованиям технических регламентов и проектной документации и заключение федерального государственного экологического надзора в случаях, предусмотренных частью 5 статьи 54 Градостроительного кодекса Российской Федерации. 1.2. Ввиду отсутствия заключений вышеуказанных государственных органов, объект является незавершенным в установленные сроки объектом, объем фактически произведенных затрат по которому на 01.01.2025 составил 312 064,8 тыс. рублей.</p>
34.	Доля просроченной кредиторской задолженности по оплате труда (включая начисления на оплату труда) муниципальных учреждений в общем объеме расходов муниципального образования на оплату труда (включая начисления	Процент	0	0	0	0	0	0	<p>Просроченная кредиторская задолженность по оплате труда отсутствует.</p>

	на оплату труда)								
35.	Расходы бюджета муниципального образования на содержание работников органов местного самоуправления в расчете на одного жителя муниципального образования	Рубль	4 686,9	5 756,3	5 962,4	6 162,1	6 264,8	6 184,9	Рост показателя обусловлен увеличением объема расходов на содержание работников органов местного самоуправления, в связи с индексацией базового должностного оклада с 01.10.2023 года на 5,5%, а также выплатами управленческим командам и компенсационными выплатами за неиспользованные отпуска, при увольнении сотрудников, не использовавших своего права на оплачиваемый отпуск.
36.	Наличие в муниципальном, городском округе (муниципальном районе) утвержденного генерального плана муниципального, городского округа (схемы территориального планирования муниципального района)	Условная единица	1,0	1,0	1,0	1,0	1,0	1,0	Решение Думы города Когалыма от 25.07.2008 №275-ГД «Об утверждении генерального плана города Когалыма».
37.	Удовлетворенность населения деятельностью органов местного самоуправления муниципального,	Процент от числа опрошенных	70,8	84,1	72,9	0	0	0	

	городского округа (муниципального района)								
38.	Среднегодовая численность постоянного населения	Тысяча человек	62,182	63,229	64,241	64,816	65,436	66,109	Демографическая ситуация в городе Когалыме характеризуется сохранением позитивной динамики роста численности населения. Рост численности населения обусловлен как положительным естественным приростом населения, так и миграционным приростом.
Энергосбережение и повышение энергетической эффективности									
39.	Удельная величина потребления энергетических ресурсов (электрическая и тепловая энергия, вода, природный газ) в многоквартирных домах (из расчета на 1 кв. метр общей площади и (или) на одного человека		0	0	0	0	0	0	
39.1	Удельная величина потребления энергетических ресурсов в многоквартирных домах: электрическая энергия	киловатт в час на 1 проживающего	748,00	757,29	758,17	764,47	768,30	760,48	Рост показателя в 2024 году сложился за счет увеличения мощностей потребления в связи с увеличением количества квартир (на 227) в результате ввода многоквартирных домов.
39.2	Удельная величина потребления	Гкал. на 1 кв. метр	0,31	0,30	0,31	0,31	0,30	0,30	Рост показателя обусловлен увеличением количества квартир

	энергетических ресурсов в многоквартирных домах: тепловая энергия	общей площади							(на 227) в результате ввода многоквартирных домов.
39.3	Удельная величина потребления энергетических ресурсов в многоквартирных домах: горячая вода	кубическ их метров на 1 прожива ющего	15,69	15,68	15,47	15,33	15,18	15,03	Несмотря на увеличение объема потребления горячей воды, наблюдается незначительное снижение показателя, что обусловлено более высоким темпом роста численности населения по отношению к темпу роста потребления энергетических ресурсов.
39.4	Удельная величина потребления энергетических ресурсов в многоквартирных домах: холодная вода	кубическ их метров на 1 прожива ющего	23,54	22,98	22,66	22,46	22,25	22,02	Несмотря на увеличение объема потребления холодной воды, наблюдается незначительное снижение показателя, что обусловлено более высоким темпом роста численности населения по отношению к темпу роста потребления энергетических ресурсов.
39.5	Удельная величина потребления энергетических ресурсов в многоквартирных домах: природный газ	кубическ их метров на 1 прожива ющего	0	0	0	0	0	0	Газифицированные многоквартирные дома в городе Когалыме отсутствуют.
40.	Удельная величина потребления энергетических ресурсов		0	0	0	0	0	0	

	(электрическая и тепловая энергия, вода, природный газ) муниципальными бюджетными учреждениями (из расчета на 1 кв. метр общей площади и (или) на одного человека)								
40.1	Удельная величина потребления энергетических ресурсов муниципальными бюджетными учреждениями: электрическая энергия	киловатт в час на 1 проживающего	120,55	119,08	118,74	117,69	116,58	115,39	Незначительное снижение показателя сложилось в связи с проведением энергосберегающих мероприятий и увеличением численности населения.
40.2	Удельная величина потребления энергетических ресурсов муниципальными бюджетными учреждениями: тепловая энергия	Гкал. на 1 кв. метр общей площади	0,22	0,21	0,21	0,21	0,21	0,21	Показатель зависит от сопоставимых условий, которые не могут быть одинаковыми из года в год (снижение показателя связано с более высокими температурными значениями в отопительный период 2024 года по сравнению с аналогичным периодом прошлого года).
40.3	Удельная величина потребления энергетических ресурсов муниципальными бюджетными учреждениями: горячая вода	кубических метров на 1 проживающего	0	0	0	0	0	0	В связи с отсутствием централизованного горячего водоснабжения, подготовка горячей воды осуществляется непосредственно в зданиях посредством автоматизированных индивидуальных тепловых

									пунктов.
40.4	Удельная величина потребления энергетических ресурсов муниципальными бюджетными учреждениями: холодная вода	кубическ их метров на 1 прожива ющего	1,88	1,85	1,84	1,82	1,81	1,79	Незначительное снижение показателя сложилось в связи с увеличением численности населения.
40.5	Удельная величина потребления энергетических ресурсов муниципальными бюджетными учреждениями: природный газ	кубическ их метров на 1 прожива ющего	0	0	0	0	0	0	Здания организаций бюджетной сферы в городе Когалыме не газифицированы.
41.	Результаты независимой оценки качества условий оказания услуг муниципальными организациями в сферах культуры, охраны здоровья, образования, социального обслуживания и иными организациями, расположенными на территориях соответствующих муниципальных образований и оказывающими услуги в указанных сферах за счет бюджетных ассигнований бюджетов муниципальных	Балл	0	0	0	0	0	0	

	образований» на основании распоряжения Правительства Ханты-Мансийского автономного округа – Югры от 20.07.2018 № 378-рп «О внесении изменений в распоряжение Правительства Ханты-Мансийского автономного округа – Югры от 15 марта 2013 года N 92-рп «Об оценке эффективности деятельности органов местного самоуправления городских округов и муниципальных районов Ханты-Мансийского автономного округа – Югры».								
41.1	Результаты независимой оценки качества условий оказания услуг муниципальными организациями в сфере культуры	Балл	93,3	94,2	95,2	0	0	0	Независимая оценка качества условий оказания услуг муниципальными организациями в сфере культуры проводится один раз в три года. Но в целях повышения качества предоставления муниципальных услуг населению города Когалыма, обеспечения эффективного использования средств бюджета города Когалыма ежегодно в городе Когалыме проходит опрос (анкетирование) изучения мнения населения города Когалыма о

									качестве оказания муниципальных услуг учреждениями культуры.
41.2	Результаты независимой оценки качества условий оказания услуг муниципальными организациями в сфере охраны здоровья	Балл	0	0	0	0	0	0	
41.3	Результаты независимой оценки качества условий оказания услуг муниципальными организациями в сфере образования	Балл	92,7	89,0	90,2	0	0	0	В 2024 году была проведена независимая оценка качества условий осуществления образовательной деятельности учреждений во всех 6 дошкольных образовательных организациях города Когалыма. Все муниципальные дошкольные образовательные организации города прошли независимую оценку деятельности организации на «отлично».
41.4	Результаты независимой оценки качества условий оказания услуг муниципальными организациями в сфере социального обслуживания	Балл	0	0	0	0	0	0	
41.5	Результаты независимой оценки качества условий оказания услуг иными муниципальными организациями	Балл	0	0	0	0	0	0	

Раздел 3. Информация о внедрении информационных технологий и повышении информационной открытости, повышении качества предоставляемых муниципальных услуг

3.1. Внедрение информационных технологий при решении задач по обеспечению доступа населения к информации о деятельности органов местного самоуправления города Когалыма

Постоянная работа над увеличением уровня информированности населения о деятельности главы города Когалыма и органов местного самоуправления города Когалыма, повышением информационной открытости являются основными задачами Администрации города Когалыма по обеспечению доступа населения к информации о деятельности органов местного самоуправления.

В 2024 году продолжалась работа по наполнению и развитию официального сайта органов местного самоуправления города Когалыма.

Доступ населения к информации о деятельности органов местного самоуправления города Когалыма обеспечен посредством телерадиокомпании «Инфосервис+», сетевого издания «Когалымский вестник», официального сайта органов местного самоуправления города Когалыма. Также продолжают свою работу официальные группы Администрации города Когалыма «ВКонтакте», «Одноклассники» и телеграмм-канал в информационно-телекоммуникационной сети «Интернет».

В 2024 году в сфере развития информационных технологий, в целях электронного взаимодействия органов местного самоуправления с гражданами была внедрена «Платформа обратной связи», позволяющая гражданам направлять обращения в государственные органы и органы местного самоуправления по широкому спектру вопросов через портал «Госуслуг».

В 2024 году в Администрацию города Когалыма посредством «Платформы обратной связи» поступило – 651 обращение. Анализ поступивших обращений показывает, что наибольшая часть вопросов касаются жилищной сферы и жилищно-коммунального хозяйства. На все вопросы даны исчерпывающие ответы.

Также, в целях информирования посетителей Администрации города Когалыма на входе в здание установлен и функционирует информационный киоск, предназначенный для информирования о предоставляемых услугах и координирования посетителей по зданию.

В 2024 году в целях повышения уровня знаний сотрудников органов местного самоуправления и учреждений в сфере цифровых компетенций проводилась регулярная

работа по повышению квалификации. Обучение прошли более 113 сотрудников органов местного самоуправления города Когалыма.

3.2. Повышение информационной открытости органов местного самоуправления городских округов и муниципальных районов автономного округа, включая информацию о качестве окружающей среды, публичная и медийная (публикации и выступления в СМИ) активность глав городских округов и муниципальных районов автономного округа, работа с населением

Информационная политика Администрации города Когалыма также, как и в предыдущие годы, в 2024 году направлена на информационное сопровождение деятельности главы города Когалыма, структурных подразделений Администрации города, информационную поддержку городских мероприятий и обеспечение обратной связи с населением города Когалыма. В течение отчетного периода в эфире телерадиокомпания «Инфосервис+» ежедневно транслировались новостные сюжеты о деятельности Администрации города с комментариями актуальных для населения города вопросов. Всего за отчетный период в эфир вышло 850 сюжетов, в том числе – 28 с участием главы города Когалыма.

В сетевом издании «Когалымский вестник» опубликовано 1 051 информационный, новостной, справочный и аналитический материал, касающийся деятельности Администрации города Когалыма, из них в 62 публикациях отражена деятельность главы города Когалыма.

Специалистами сектора пресс-службы Администрации города Когалыма за отчетный период подготовлено 3 624 информационных материала для размещения на сайте органов местного самоуправления города Когалыма, в сетевом издании «Когалымский вестник» и социальных сетях. Среди подготовленных материалов: 180 поздравлений, приветственных адресов и обращений от имени руководства города к праздникам, знаменательным событиям и юбилейным датам.

Продолжают свою работу официальные группы Администрации города Когалыма «ВКонтакте», «Одноклассники» и телеграмм-канал в информационно-телекоммуникационной сети «Интернет». Ежедневно на данных площадках размещается актуальная информация для населения города. По данным на 01.01.2025 в официальной группе Администрации города Когалыма «ВКонтакте» зарегистрировано 13 309 подписчиков, в группе Администрации города Когалыма в социальной сети «Одноклассники» - 755 пользователей, на официальный телеграмм-канал подписано 480 человек.

Специалисты сектора пресс-службы Администрации города поддерживают обратную связь с гражданами, эта работа проводится в рамках деятельности Муниципального центра управления города Когалыма (далее – МЦУ) созданного на базе сектора. Ежедневно специалисты МЦУ отрабатывают сообщения, полученные в социальных сетях и зарегистрированные в системе «Инцидент менеджмент». В течение 2024 года через социальные сети поступило 3 249 обращений жителей города, которым даны ответы на интересующие их вопросы.

В официальном аккаунте Главы города Когалыма в социальной сети «ВКонтакте» проведено 11 прямых эфиров на актуальные темы жизнедеятельности города.

В целях совершенствования и развития способов информирования населения и обеспечения информационной открытости деятельности органов местного самоуправления и реализации положений Федерального закона от 09.02.2009 №8-ФЗ «Об обеспечении доступа к информации о деятельности государственных органов и органов местного самоуправления» ведется работа по обновлению и наполнению разделов официального сайта органов местного самоуправления города Когалыма.

В 2024 году на официальном сайте органов местного самоуправления города Когалыма в сети «Интернет» размещено 737 постановлений Администрации города Когалыма, 518 проектов постановлений Администрации города Когалыма, 129 решений Думы города Когалыма, 123 проекта решения Думы города Когалыма, 47 распоряжений Администрации города Когалыма.

Вопросы, адресованные главе города Когалыма, его заместителям, в 2024 году, любой житель города Когалыма мог направить в электронном виде, используя для этого форму на официальном сайте органов местного самоуправления города Когалыма в информационно-коммуникационной сети «Интернет» «Виртуальная приёмная». В отчетном периоде поступило 226 обращений граждан города, кроме того, через сервис «Обращения в Думу города» поступило 9 обращений граждан.

Информационная политика Администрации города Когалыма в 2024 году, как и прежде, направлена на информационное обеспечение деятельности структурных подразделений Администрации города, информационную поддержку городских мероприятий и обеспечение обратной связи с населением города Когалыма.

На официальном сайте органов местного самоуправления города Когалыма в информационно-телекоммуникационной сети «Интернет» (www.admkogalym.ru) в разделе «Новости города», «Пресс-релизы», «Анонсы» было размещено 557 материалов информационного характера о деятельности органов местного самоуправления и о жизни

города. Также было размещено 6 интерактивных баннера на различную тематику, проведено 110 интерактивных опросов.

Кроме того, в 2024 году осуществлены подключения к 1 008 сеансам видеоконференцсвязи заседаний Правительства Ханты-Мансийского автономного округа – Югры и других мероприятий из конференц-зала Дома Правительства в корпоративной сети органов государственной власти Ханты-Мансийского автономного округа - Югры.

Администрацией города Когалыма ставятся цели и задачи для формирования экологической культуры, осознанного отношения к природе, организации экологического просвещения, развития экологически целесообразного поведения и формирования здорового образа жизни и проведение всевозможных мероприятий экологической направленности, объединяющих всех, кого волнуют вопросы экологической безопасности и бережного отношения к природе.

В 2024 году город Когалым в рамках национального проекта «Экология» принял участие в XXI Международной экологической акции «Спасти и сохранить». Акция была посвящена теме «Сохранение водных ресурсов» и прошла под девизом «Сохраним планету вместе!» и проходила в период с 22 мая по 22 ноября.

В данной акции приняли активное участие более 4357 человек - образовательные организации, библиотеки, многие предприятия и организации, волонтеры и жители города Когалыма. Проведено 56 экологических и природоохранных мероприятий, в том числе:

- окружная акция: «Аллея выпускников» (выпускники школ высадили на территории школ саженцы рябин);

- экологический трудовой десант, в рамках которого школьники очистили пришкольные территории и высадили цветы и кустарники;

- окружной субботник: «Мой чистый дом – Югра» - трудовые коллективы города, представители общественных учреждений, политических партий, образовательных организаций, учреждений здравоохранения, предприятий торговли, общественного питания, управляющие компании и все желающие жители города провели субботник по благоустройству города Когалыма;

- эколого-благотворительный проект «Добрые крышечки», «Сдавайте батарейки в Югре», участие в экологической акции по сбору макулатуры: «Расхламляемся! Очищаемся!», «Сдай бумагу и спаси дерево» (активное участие приняли школы и детские сады города);

- преподавателями и учащимися отдела изобразительного искусства «Школы искусств» были организованы и проведены выставки: «Спасём планету вместе» и «Берегите эту землю» были представлены более 30 творческих работ;

- в рамках регионального проекта «Сохранение уникальных водных объектов», который является частью национального проекта «Экология» силами волонтеров и неравнодушных граждан нашего города проведена очистка набережных и прибрежных полос реки Ингу-Ягун от мусора и древесного хлама, очищено более 36,3 км;

- в детской библиотеке была оформлена книжно-иллюстративная выставка, которая познакомила читателей с удивительными местами нашей планеты и заповедниками России. Пользователи социальных сетей совершили виртуальную экологическую прогулку по заповедникам «Есть на свете красота - заповедные места»;

- высажено более 1 000 саженцев деревьев и кустарников и многие другие мероприятия.

Автономная некоммерческая организация Центр развития добровольчества (волонтерства) в городе Когалыме «НАВИГАТОР ДОБРА» (далее - АНО ЦРД «Навигатор добра») провела командные соревнования «Чистые игры» по сбору и сортировке мусора в игровой форме, направленное на пропаганду бережного отношения к окружающей среде и приобщения участников к разделению отходов.

Активно в Когалыме развивается эко-волонтерство. В 2024 году под руководством представителя Всероссийской общественной организации волонтеров-экологов «Делай!» Е.П. Васневой проведены эко-уроки, экологические мастер-классы. При активном содействии образовательных организаций города продолжена реализация эколого-биологического проекта «Добрые крышечки» (за год сдано более 862 кг крышечек, 316 кг батареек, 98 кг алюминиевых изделий), оказывалась добровольческая помощь и сбор кормов для приюта бездомных животных «Лучший друг» и для частной передержки «Кошкин дом». Впервые была организована благотворительная фотосессия «Фотолап», вызвавшая большой интерес у владельцев домашних животных.

Муниципальное казенное учреждение «Управление капитального строительства и жилищно-коммунального комплекса города Когалыма» совместно с эко-добровольцами, АНО ЦРД «Навигатор добра» присоединились к всероссийской акции по очистке от мусора берегов водных объектов «Вода России» и провели очистку береговой линии реки Ингу-Ягун, протяженностью 0,57 км (участников – 101 человек). Общее количество вовлеченных в эко-волонтерство – 990 человек.

В рамках муниципальной программы «Экологическая безопасность города Когалыма», утвержденной постановлением Администрации города Когалыма от 11.10.2013 №2909 проводились мероприятия по предупреждению и ликвидации несанкционированных свалок на территории города Когалыма, которые реализуются за счет целевых денежных средств, поступающих от платежей за негативное воздействие на окружающую среду, штрафов за административные правонарушения в области охраны окружающей среды, платежей по искам о возмещении вреда, причиненного окружающей среде вследствие нарушений обязательных требований, а также от платежей, уплачиваемых при добровольном возмещении вреда, причиненного окружающей среде вследствие нарушений обязательных требований.

В 2024 году ликвидированы три несанкционированные свалки:

- вдоль автомобильной дороги проспект Нефтяников в районе автобусной остановки (отработанные автомобильные шины);
- в районе ул. Береговая (строительный мусор);
- в районе объекта благоустройства «Этнодеревня».

В целях выявления граждан, допускающих несанкционированный сброс отходов в непредназначенных для этого местах, в лесных массивах установлены фотоловушки (фотофиксация лиц).

3.3. Меры, принимаемые для повышения качества предоставляемых населению муниципальных услуг, с указанием мер, принимаемых для повышения их доступности лицам с ограниченными возможностями здоровья (в том числе в сфере физической культуры и спорта) и использования в этой сфере информационных технологий, а также учет общественного мнения об удовлетворенности населения социальными услугами по результатам социологических опросов населения

В Администрации города Когалыма все административные регламенты предоставления муниципальных услуг (далее - административные регламенты), в том числе массовых социально значимых услуг, приведены в соответствие с типовыми административными регламентами, а также действующим законодательством Российской Федерации. За отчетный период была проведена экспертиза 38 проектов административных регламентов.

На конец 2024 года, в соответствии с реестром муниципальных услуг, утверждённым постановлением Администрации города Когалыма от 16.08.2013 №2438, в Администрации города Когалыма оказываются 55 муниципальных услуг, в том числе оказываемых муниципальными учреждениями, в которых размещается муниципальное задание (заказ).

Информация о всех муниципальных услугах, административных регламентах и услугах, которые являются необходимыми и обязательными для предоставления муниципальных услуг, размещена на Портале государственных услуг www.gosuslugi.ru (далее – Портал госуслуг), а также на официальном сайте органов местного самоуправления города Когалыма в информационно-телекоммуникационной сети «Интернет» www.admkogalym.ru (раздел «Социальная сфера»).

На Портале госуслуг у заявителей имеется возможность получения 42 муниципальных услуг, оказываемых структурными подразделениями Администрации города Когалыма и образовательными учреждениями города Когалыма. В 2024 году в электронном виде оказано 3 723 услуги, что составило 48,9% от общего количества оказанных услуг.

В целях реализации возможности разработки и утверждения цифровых административных регламентов в подсистеме разработки и утверждения административных регламентов предоставления государственных услуг в Федеральной государственной информационной системе «Федеральный реестр государственных и муниципальных услуг (функций)» (конструктор цифровых регламентов) (далее – КЦР), было разработано и утверждено постановление Администрации города Когалыма от 07.06.2024 №1107 «Об утверждении порядка разработки и утверждения цифровых административных регламентов предоставления муниципальных услуг», а также постановление Администрации города Когалыма от 06.05.2024 №894 «О назначении должностных лиц Администрации города Когалыма, муниципальных казенных учреждений города Когалыма, ответственных за работу в подсистеме разработки и утверждения административных регламентов предоставления государственных услуг в Федеральной государственной информационной системе «Федеральный реестр государственных и муниципальных услуг (функций)» (конструктор цифровых регламентов).

На конец 2024 года в КЦР созданы карточки 51 муниципальной услуги.

Оказание услуг в социальной сфере

В сфере образования

В Управлении образования и во всех дошкольных образовательных организациях функционирует автоматизированная информационная система «Барс. Образование – Электронный Детский сад» (далее – АИС), интегрированная с порталами государственных и муниципальных услуг, посредством которой гражданам города Когалыма предоставляется муниципальная услуга в электронном виде по приему заявлений и постановке на учет детей в списки очередности для зачисления в дошкольные образовательные организации.

Также, АИС позволяет: в дошкольных образовательных организациях – оптимизировать процедуру комплектования дошкольных образовательных организаций, вести регистрацию, электронный учет, личные дела воспитанников и сотрудников; в Управлении образования – автоматически вести учет и формировать списки детей, нуждающихся в предоставлении места в дошкольных образовательных организациях, вести электронный мониторинг состояния очередности и движения воспитанников дошкольных образовательных организаций.

В целях повышения качества и расширения возможности получения муниципальной услуги в сфере дошкольного образования, услуга передана на исполнение следующим социально ориентированным некоммерческим организациям для реализации основных общеобразовательных программ дошкольного образования:

- ООО «Детский сад «Академия детства»;
- АНО «Центр эстетического, интеллектуального и культурного развития детей «Город детства».

В 2024 году данные организации посещали 244 воспитанника.

В целях повышения качества и расширения возможности получения муниципальной услуги «Организация отдыха детей в каникулярное время» для предоставления им путевки в организации отдыха и оздоровления детей, расположенные за пределами города Когалыма, родители (законные представители) детей в возрасте от 6 до 17 лет (включительно), имеющих место жительства в городе Когалыме могут обратиться:

- лично в уполномоченный орган (МАУ «ИРЦ г. Когалыма» до 31.08.2024 года, с 01.09.2024 в Управление образования);
- в электронной форме через личный кабинет Государственных услуг;
- лично в филиал АУ «Многофункциональный центр Югры» в городе Когалыме.

Для зачисления детей в оздоровительные лагеря с дневным пребыванием детей в период оздоровительной кампании, родители (законные представители) лично обращаются по месту работы лагеря.

Муниципальные услуги «Прием заявлений о зачислении в государственные и муниципальные образовательные организации субъектов Российской Федерации, реализующие программы общего образования», «Запись на обучение по дополнительной образовательной программе» осуществляется в электронном виде.

В настоящее время обеспечена возможность подачи заявления о зачислении в школу посредством Единого портала государственных и муниципальных услуг (далее – ЕПГУ). На время проведения приемной кампании в 1 классы в общеобразовательных организациях

организуются дополнительные рабочие места с доступом на ЕПГУ для обеспечения возможности подачи родителями (законными представителями) заявления о приеме в 1 класс в электронном виде непосредственно в общеобразовательной организации, предусмотрев при этом возможность оказания родителям (законным представителям) консультационной помощи.

Направление заявлений на получение муниципальных услуг в сфере образования на территории города Когалыма в электронном виде (не ограничиваясь исключительно порталом «Госуслуг») лицами с ограниченными возможностями здоровья возможно посредством электронной почты образовательной организации, в том числе с использованием функционала официального сайта образовательной организации в сети «Интернет».

В сфере дополнительного образования муниципальная услуга «Запись на обучение по дополнительной общеобразовательной программе» осуществляется в электронной форме посредством:

- федеральной государственной информационной системы «Единый портал государственных и муниципальных услуг (функций)», обеспечивающей предоставление в электронной форме государственных и муниципальных услуг по адресу: www.gosuslugi.ru (ЕПГУ);
- региональной государственной информационной системы Ханты-Мансийского автономного округа - Югры «Портал государственных и муниципальных услуг (функций) Ханты-Мансийского автономного округа – Югры по адресу: <https://86.gosuslugi.ru> (РПГУ);
- обращения в организации путем подачи заявки посредством информационной системы «Навигатор дополнительного образования Ханты-Мансийского автономного округа – Югры» по адресу: <https://hmao.pfdo.ru/app/>.
- личное обращение посредством АУ «Многофункциональный центр Югры» в городе Когалыме;
- личное обращение в организацию, реализующую программы дополнительного образования.

В 2024 году изучение мнения родителей (законных представителей) о качестве оказания муниципальных услуг осуществлялось методом анкетирования. Анкетирование проводилось на официальном сайте органов местного самоуправления города Когалыма в разделе «Мое будущее» в режиме on-line.

Вопросы анкеты группировались по следующим блокам:

I. Открытость и доступность информации об образовательной организации

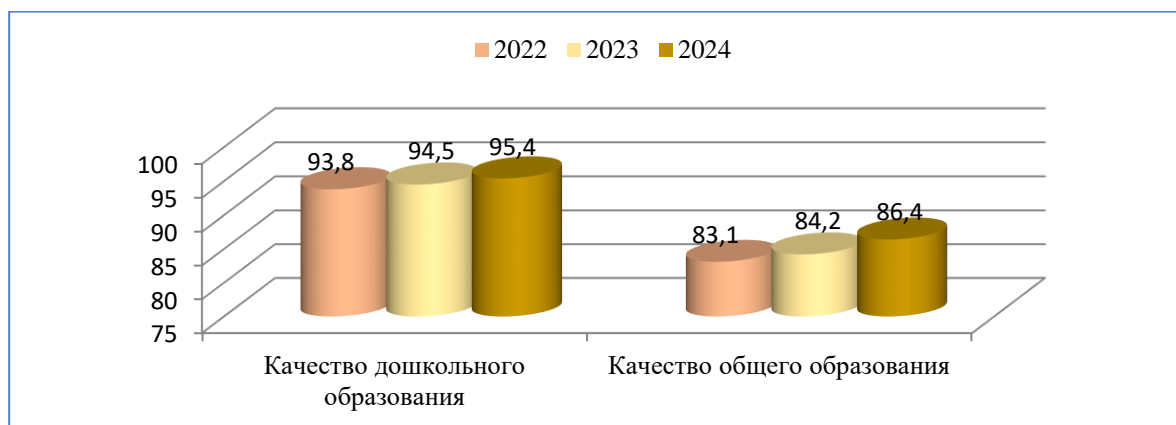
II. Комфортность условий, в которых осуществляется образовательная деятельность

III. Оценка качества образовательной деятельности

IV. Оценка взаимодействия участников образовательных отношений

В анкетировании приняли участие 3831 человек.

Результаты анкетирования в 2024 году удовлетворенности родительской общественности качеством общего представлены на диаграмме.



Также в 2024 году была проведена независимая оценка качества условий осуществления образовательной деятельности учреждений (далее - НОКО) во всех 6 дошкольных образовательных организациях города Когалыма и в двух частных дошкольных образовательных организациях (ООО Детский сад «Академия детства», АНО «Город детства»).

Оператором по сбору и обобщению информации о качестве условий осуществления образовательной деятельности образовательными организациями Ханты-Мансийского автономного округа - Югры на основании государственных контрактов в 2024 году выступило общество с ограниченной ответственностью «Малое инновационное предприятие «Интеллектуальные технологии» (город Нижневартовск).

НОКО осуществлялась по следующим критериям:

критерий 1 «Открытость и доступность информации об организации, осуществляющей образовательную деятельность (далее – организация)»;

критерий 2 «Комфортность условий осуществления образовательной деятельности»;

критерий 3 «Доступность услуг для инвалидов»;

критерий 4 «Доброжелательность, вежливость и компетентность работников»;

критерий 5 «Удовлетворенность качеством образовательной деятельности организации».

Результаты независимой оценки качества образовательной деятельности представлены в таблице:

Описание / ДОО	«Березка»	«Цветик-семицветик»	«Буратино»	«Колокольчик»	«Золушка»	«Сказка»	АНО «Город детства»	ООО Детский сад «Академия детства»
Балл	93,58	92,6	91,32	88,48	87,64	87,6	79,98	75,7
Рейтинг	123	148	171	202	209	210	239	245

Согласно шкале интерпретации результатов НОКО значение «отлично» (81-100 баллов), «хорошо» (61-80 баллов).

Все муниципальные дошкольные образовательные организации города прошли независимую оценку деятельности организации на «отлично».

ООО Детский сад «Академия детства» и АНО «Город детства» по итогам прохождения НОКО получили оценку «хорошо».

Средняя сумма баллов по городу Когалыму составила 90,2 балла (муниципальные организации).

Информация о результатах независимой оценки размещена на официальных сайтах образовательных организаций и официальном сайте для размещения информации о государственных и муниципальных учреждениях bus.gov.ru.

С целью изучения степени удовлетворённости населения качеством предоставления муниципальной услуги «Организация отдыха детей в каникулярное время», на Платформе обратной связи сайта Администрации города Когалыма размещались вопросы для проведения анкетирования детей, посещавших лагерь и их родителей (законных представителей).

Результаты анкетирования показали, что более 98,1 % родителей и детей полностью либо частично удовлетворены качеством оказания услуги.

В сфере культуры и спорта

С целью повышения доступности муниципальных услуг для лиц с ограниченными возможностями здоровья актуализированы паспорта доступности муниципальных учреждений культуры города Когалыма для маломобильных групп населения.

Все объекты культуры оборудованы:

- пандусами и подъёмными устройствами;
- специальными знаками и разметкой, обозначающими автостоянку для инвалидов;
- кнопкой вызова обслуживающего персонала для помощи инвалидам;

- на территории объектов на пути следования устранены недопустимые перепады высот для маломобильных групп населения;

- на пути движения внутри здания к зонам целевого назначения (в т.ч. пути эвакуации) устранены недопустимые перепады высот для маломобильных групп населения;

- наклейками тактильных и контрастных лент (на путях передвижения, на дверных проемах, на ступенях).

- оборудован санузел для маломобильных групп населения.

В сфере культуры города Когалыма предпринимаются все возможные меры для обеспечения равного доступа людей с ограниченными возможностями здоровья к объектам культуры и их услугам. Созданы условия для реализации творческого, художественного, интеллектуального потенциала инвалидов.

В центральной городской библиотеке имеется настольная акустическая система для слабослышащих Edifier, видеоувеличитель электронный ручной, в детской библиотеке настольная акустическая система для слабослышащих Defender Avante, настольная акустическая система в библиотеке – филиал №2 для слабослышащих Defender Blaze.

В Центре общественного доступа населения к социально значимой информации центральной городской библиотеки установлено 2 ПК для слепых и слабовидящих людей с русифицированной программой экранного доступа с синтезом речи на русском и английском языках, 1 ПК в библиотеке-филиал №2.

Для слабовидящих и слепых выделен специализированный фонд. Для слабослышащих и глухих сформирован фонд, включающий художественные фильмы с субтитрами.

Объем специализированного фонда для слепых и слабовидящих составляет 4108 экземпляров, в том числе по видам: аудиокассеты – 11, говорящие книги – 2546, плоскочечатные – 206, рельефно-точечного шрифта – 1091. Для глухих и слабослышащих имеются диски с субтитрами, на конец года их количество составило 4108.

Ведется надомное библиотечное обслуживание инвалидов и пожилых людей, для которых организовывается подбор и доставка литературы на дом, проводятся беседы о книгах и журналах.

Заключён долгосрочный договор о взаимодействии Центральной городской библиотеки и бюджетного учреждения Ханты-Мансийского автономного округа — Югры «Когалымский комплексный центр социального обслуживания населения» (далее – БУ «ККЦСОН»).

Муниципальное автономное учреждение «Музейно-выставочный центр» (далее – МАУ «МВЦ») оборудовано следующими приспособлениями для беспрепятственного доступа людей с инвалидностью:

- парковочным местом, установлен специальный знак;
- двумя пандусами с поручнями во входной группе;
- противоскользящим покрытием (вход в здание и лестницы);
- тактильной вывеской на входе в здание;
- маркировкой дверных проемов и ступеней;
- пандусами при перепаде высот внутри музея;
- системой постоянного видеонаблюдения;
- специальным этикетажом и прорисовкой экспонатов, представленных в экспозиции музея «Природа края» по рельефно-точечной системе Брайля;
- специальным программным обеспечением (JOWSforWindows), установленным на один компьютер виртуального филиала «Русский музей», позволяющим людям с ограничением по зрению работать с компьютером;
- специальной туалетной комнатой (имеются поручни для раковины и туалета, антискользящее покрытие, сушилка для рук и кнопка экстренного вызова).

В МАУ «МВЦ» для людей с инвалидностью проводятся обзорные и тематические экскурсии, интерактивные мероприятия, познавательные занятия и творческие мастер-классы.

В сфере спорта для обеспечения доступности для маломобильных групп населения и инвалидов, все объекты муниципального автономного учреждения дополнительного образования «Спортивная школа «Дворец спорта» (далее - МАУ ДО «СШ «Дворец спорта») оборудованы пандусами. Также в этих объектах предусмотрены специальные раздевалки и туалетные комнаты для лиц с ограниченными возможностями.

В городе осуществляется работа по развитию физической культуры и спорта среди лиц с ограниченными физическими возможностями.

Реабилитация лиц с ограниченными возможностями здоровья осуществляется путем создания условий для регулярных занятий физической культурой и спортом в МАУ ДО «СШ «Дворец спорта», бюджетном учреждении Ханты-Мансийского автономного округа - Югры «Когалымский комплексный центр социального обслуживания населения» и общественной организации «Когалымская городская федерация инвалидного спорта».

Для указанной категории людей на базах учреждений имеется необходимое оборудование и инвентарь (теннисные столы, кардиотренажеры, силовые тренажеры, а также есть место для игры в дартс). Занятия организованы на бесплатной основе.

Всего количество занимающихся в 2024 году составило 371 человек.

На сайте органов местного самоуправления города Когалыма в разделе Структура Администрации города - Управление культуры и спорта - Основные направления деятельности - Физическая культура и спорт размещена информация по оказанию услуг для лиц с ограниченными возможностями здоровья, в том числе участникам специальной военной операции.

Официальные сайты учреждений культуры и спорта имеют версию для слабовидящих.

В сфере жилищно-коммунального комплекса

С целью повышения качества предоставления жилищно-коммунальных услуг населению постоянно ведется работа по анализу общественного мнения и повышению правовой грамотности потребителей услуг. В Обществе с ограниченной ответственностью «Единый расчетно-информационный центр» (далее - ООО «ЕРИЦ») организован сбор письменных пожеланий и предложений граждан по вопросам жилищно-коммунальных услуг, а также действует сайт, где освещаются все новости и изменения в действующем законодательстве в части оплаты жилищно-коммунальных услуг, организована обратная связь с гражданами «вопрос-ответ».

Управляющие компании проводят общие собрания с жителями, размещают необходимую информацию на своих сайтах и страничках социальных сетей, на стендах в офисах организаций и подъездах домов, создают общедомовые чаты в популярных «мессенджерах».

Исчерпывающая информация о предприятиях жилищно-коммунального хозяйства города Когалыма, а также полезная информация для потребителей размещена на официальном сайте органов местного самоуправления города Когалыма в сети «Интернет» в разделах «Информация для населения» и «ЖКХ», работает виртуальная приемная главы города. Обращения граждан принимаются через государственные информационные системы «Реформа ЖКХ», «Жилищно-коммунальное хозяйство» и «Платформа обратной связи».